

SIA "BAUSKAS SILTUMS"

VRN 43603001681

Pārskats par 2018.gada 9 mēnešiem.

SATURS

	lpp
Vadības ziņojums	3
Peļņas vai zaudējumu aprēķins	4
Bilance	5
Naudas plūsmas pārskats	7
Pašu kapitāla izmaiņu pārskats	8
Finanšu pārskatu pielikums	9

VADĪBAS ZINOJUMS**Darbības veids**

SIA "BAUSKAS SILTUMS" komercdarbība nodrošina siltumenerģijas lietotājus Bauskas pilsētā ar centralizētu, nepārtrauktu, ekonomiski pamatotu, pieprasītajā daudzumā un vides aizsardzības nosacījumiem atbilstošu siltumapgādi. Komercsabiedrība pilda 3.03.2015 ar Bauskas novada domi noslēgto deleģēšanas līgumu par siltumapgādes pakalpojuma sniegšanu Bauskas pilsētas centralizētās siltumapgādes zonā atbilstoši apstiprinātajai SIA "BAUSKAS SILTUMS" vidēja termiņa darbības stratēģijai 2016.-2018. gadam.

Sabiedrības īss darbības apraksts pārskata periodā un finansiālais stāvoklis

Kopš 2018. gada sākuma šķeldas krīzes ietekmē kurināmā cena saglabājusies augstā līmenī un pretēji prognozēm, cena nesamazinājas. Dabaszāģes, kā otra nozīmīgākā kurināmā cena, sekojot naftas tirgus tendencēm, ir kopumā pieaugusi par 7,4%, sasniedzot enerģijas cenu 31,74 EUR/MWh katla ieejā. Jūnijā atkārtoti noslēgts līgums ar SIA ENEFIT par dabaszāģes piegādi 3,5 gadiem. 2018. gada 9 mēnešos patērētājiem tika realizēts 20705 MWh siltumenerģijas, katlumājā saražots 23979 MWh siltumenerģijas t.sk. šķeldas katlā 16990 MWh. Siltumtrašu faktiskie siltuma zudumi pārskata periodā ir 3031 MWh un veido 12,77 % no saražotās enerģijas apjoma.

Uzņēmuma siltumenerģijas ražošanas neto apgrozījums 2018. gada 9 mēnešos sasniedza 978117 EUR.

2018. gada 9 mēnešus uzņēmums ir beidzis ar zaudējumiem 40567 EUR apmērā. Šāds zaudējumu periods vērojams katru gadu, taču sakarā ar energoresursu sadārdzināšanos no gada sākumā un šķeldas katla darbības pārtraukumu tehnisku bojājumu dēļ ļoti aukstajā februāra mēnesī gūstot neraksturīgi zemu peļņu.

Kopējie pircēju parādi pārskata periodā samazinājušies līdz 344492 EUR.

Galvenie sabiedrību un nozari raksturojošie nefinanšu rādītāji

Atbilstoši vidēja termiņa darbības stratēģijai 2016.-2018. gadam, energoefektivitāte ir galvenais uzņēmuma stratēģiskais mērķis, tādēļ Bauskā ieviestā šķeldas katla projekta pieredze radījusi citu uzņēmumu un pašvaldību interesi par AER izmantošanas tehnoloģiju. Uzņēmums spēj izpildīt MK 243 "Noteikumi par energoefektivitātes prasībām licencēta vai reģistrēta energoapgādes komersanta valdījumā esošām centralizētām siltumapgādes sistēmām un to atbilstības pārbaudes kārtību" noteiktās prasības 2018. gadam. SPRK septembrī veica uzņēmuma pārbaudi, apstiprinot energoefektīvu uzņēmuma darbību.

Nākotnes izredzes un turpmākā attīstība

Lai kompensētu siltumenerģijas realizācijas samazināšanos ēku siltināšanas rezultātā, plānots CSS pieslēgt 1 jaunu objektu - sporta centru stadiona teritorijā (350 m siltumtrasi plānots izbūvēt 2018. gada novembrī).

Pētniecības darbi un attīstības pasākumi

SIA SPECTRUM BALTIC ir izteicis investīciju piedāvājumu Bauskas industriālā un loģistikas parka teritorijā izveidot furfurola ražotni, nododot pārpalikuma siltumenerģiju centralizētajā siltumapgādes sistēmā. Atsākt siltumenerģijas iepirkšanu no cita avota iespējams pēc 2021. gada 6. aprīļa, jo noslēgtais LIAA līgums paredz noteiktu šķeldas katla parametru sasniegšanu līguma darbības laikā.

Svarīgi notikumi kopš pārskata perioda sākuma

Pārejot uz atvēto gāzes tirgu, uz gadu tika noslēgts gāzes piegādes līgums ar SIA ENEFIT par fiksētu enerģijas cenu. Salīdzinot ar šķeldas katlā ražoto siltumenerģijas cenu 22 EUR/MWh - gāzes katlos saražotās enerģijas cena ir ievērojami augstāka. Par šķeldas piegādi noslēgts līgums ar SIA LASCANA MEŽŠ līdz 2019. gada septembrim. Šķeldas tirgū sakarā ar krīzes situāciju 2017. gada nogalē, joprojām dominē paaugstinātas koksnes resursu cenas, t.sk. šķeldas cena. Ar 1. jūniju tika mainīta siltumenerģijas siltumskaitītāju verifikācijas kārtība. Turpmāk uzņēmums siltumskaitītāju remontu, pārbaudi veic par saviem līdzekļiem, izmaksas iekļaujot siltumenerģijas tarifā. Tas būtiski samazinājis pārbaudes termiņus un palielinājis ierīču darbības precizitāti, izmantojot datu nolasīšanas sistēmu SCADA. Septembrī turpinās 3 siltumtrašu posmu rekonstrukcija - Pilskalna 58 pievads, Vītoli 2- Salātu 20 savienojums, Dārza 24 pieslēgums no Dārza 22/2. Rezultātā tiks novērsta grūti konstatējama siltumnesēja noplūde Salātu 20.

Priekšlikumi par uzņēmuma peļņas izlietošanu vai zaudējumu segšanu

Priekšlikumi par peļņas izlietošanu vai zaudējumu segšanu tiks sagatavoti par 2018. finansu gadu kopumā.

ILMĀRS RŪSIS


paraksts

2018. gada 31.oktobris

PELNAS VAI ZAUDĒJUMU APRĒKINS

(klasificēts pēc izdevumu funkcijas)

	Piezīmes numurs	2018.gads EUR	2017.gads EUR
Neto apgrozījums	1	998 863	1 303 535
<i>b) no citiem pamatdarbības veidiem</i>		998 863	1 303 535
Pārdotās produkcijas ražošanas pašizmaksa, pārdoto preču vai Bruto peļņa vai zaudējumi	2	<u>-1 052 757</u>	<u>-1 300 320</u>
		-53 894	3 215
Administrācijas izmaksas	3	-75 599	-147 332
Pārējie saimnieciskās darbības ieņēmumi	4	92 655	188 301
Pārējās saimnieciskās darbības izmaksas	5	-711	-37 566
Pārējie procentu ieņēmumi un tamlīdzīgi ieņēmumi	6	765	330
<i>b) no citām personām</i>		765	330
Procentu maksājumi un tamlīdzīgas izmaksas	7	-3 783	-5 668
<i>b) citām personām</i>		-3 783	-5 668
Peļņa vai zaudējumi pirms uzņēmumu ienākuma nodokļa		<u>-40 567</u>	<u>1 280</u>
Peļņa vai zaudējumi pēc uzņēmumu ienākuma nodokļa		<u>-40 567</u>	<u>1 280</u>
Pārskata gada peļņa vai zaudējumi		<u><u>-40 567</u></u>	<u><u>1 280</u></u>

ILMĀRS RŪSIS

paraksts

2018. gada 31.oktobris

Pārskatu sagatavoja:

SANDRA ŠĪMANE

paraksts

BILANCE

	Piezīmes numurs	2018.gada 9 mēnešiem EUR	31.12.2017 EUR
AKTĪVS			
Ilgtermiņa ieguldījumi			
Pamatlīdzekļi (pamatlīdzekļi, ieguldījuma īpašumi un bioloģiskie aktīvi)			
Nekustāmie īpašumi:		512 829	557 184
<i>a) zemes gabali, ēkas un inženierbūves</i>		512 829	557 184
Tehnoloģiskās iekārtas un ierīces		2 016 390	2 137 296
Pārējie pamatlīdzekļi un inventārs		32 063	40 090
Pamatlīdzekļu izveidošana un nepabeigto celtniecības objektu izmaksas		20 964	
Pamatlīdzekļi kopā	8	2 582 246	2 734 570
Ilgtermiņa ieguldījumi kopā		2 582 246	2 734 570
Apgrozāmie līdzekļi			
Krājumi			
Izejvielas, pamatmateriāli un palīgmateriāli	9	2 019	2 019
Krājumi kopā		2 019	2 019
Debitori			
Pircēju un pasūtītāju parādi	10	344 492	489 714
Citi debitori	11	2 458	1 460
Nākamo periodu izmaksas	12	2 656	3 494
Debitori kopā		349 606	494 668
Nauda	13	74 092	113 320
Apgrozāmie līdzekļi kopā		425 717	610 007
AKTĪVS KOPĀ		3 007 963	3 344 577

BILANCE

	Piezīmes numurs	2018.gada 9 mēnešiem EUR	31.12.2017 EUR
PASĪVS			
Pašu kapitāls			
Akciju vai daļu kapitāls (pamatkapitāls)	14	1 080 087	1 080 087
Nesadalītā peļņa:			
a) iepriekšējo gadu nesadalītā peļņa vai nesegtie zaudējumi		9 789	8 510
b) Pārskata gada peļņa vai zaudējumi		-40 567	1 280
Pašu kapitāls kopā		1 049 309	1 089 877
Kreditori			
Ilgtermiņa parādi			
Aizņēmumi no kredītiestādēm	15	918 180	979 392
Nākamo periodu ieņēmumi	16	905 960	905 960
Ilgtermiņa parādi kopā		1 824 140	1 885 352
Īstermiņa parādi			
Aizņēmumi no kredītiestādēm	17	15 303	61 212
No pircējiem saņemtie avansi		17 060	13 621
Parādi piegādātājiem un darbuzņēmējiem	18	27 830	136 527
Nodokļi un valsts sociālās apdrošināšanas obligātās iemaksas	19	19 603	14 161
Pārējie kreditori	20	13 050	
Nākamo periodu ieņēmumi	21	30 885	123 540
Uzkrātās saistības	22	10 783	20 287
Īstermiņa parādi kopā		134 514	369 348
Kreditori kopā		1 958 654	2 254 700
PASĪVS KOPĀ		3 007 963	3 344 577

ILMĀRS RŪSIS




 paraksts

2018. gada 31.oktobris

Pārskatu sagatavoja:

SANDRA SĪMANE




 paraksts

NAUDAS PLŪSMAS PĀRSKATS PAR 2018.gada 9 mēnešiem
Ar netiešo metodi sagatavota naudas plūsmas pārskata shēma

I. Pamatdarbības naudas plūsma	2018.gads	2017.gads
1. Peļņa (+) vai zaudējumi (-) pirms ārkārtas posteņiem un nodokļiem	-40567	1280
korekcijas:		
a) pamatlīdzekļu nolietojums (+)	176934	332800
b) nemateriālo ieguldījumu vērtības norakstījumi (+)		
c) uzkrājumu veidošana (izņemot uzkrājumus nedrošiem parādiem)		
d) peļņa (-) vai zaudējumi (+) no ārvalstu valūtas kursu svārstībām		
e) pārējie procentu ieņēmumi un tamlīdzīgi ieņēmumi	-765	-330
f) procentu maksājumi un tamlīdzīgas izmaksas	3783	5668
2. Peļņa vai zaudējumi pirms apgrozāmo līdzekļu un īstermiņa saistību atlikumu izmaiņu ietekmes krekcijām	139385	339418
a) debitoru parādu atlikumu pieaugums (-) vai samazinājums (+)	145 062	-56335
b) krājumu atlikumu pieaugums (-) vai samazinājums (+)		-1238
c) piegādātājiem, darbuizpildītājiem un pārējiem kreditoriem maksājamo parādu atlikumu pieaugums (+) vai samazinājums (-)	-188 926	-38957
3. Bruto pamatdarbības naudas plūsma	95521	242888
4. Izdevumi procentu maksājumiem	-3783	-5668
5. Izdevumi uzņēmuma ienākuma nodokļa maksājumiem		
6. Naudas plūsma pirms ārkārtas posteņiem	91738	237220
7. Naudas plūsma no ārkārtas posteņiem		
8. Pamatdarbības neto naudas plūsma	91738	237220
II. Ieguldīšanas darbības naudas plūsma		
1. Radniecīgo vai asociēto uzņēmumu akciju vai daļu iegāde		
2. Ieņēmumi no radniecīgo vai asociēto uzņēmumu akciju vai daļu atsavināšanas		
3. Pamatlīdzekļu un nemateriālo ieguldījumu iegāde	-24610	-91639
4. Ieņēmumi no pamatlīdzekļu un nemateriālo ieguldījumu pārdošanas		
5. Izsniegtie aizdevumi		
6. Ieņēmumi no aizdevumu atmaksas		
7. Saņemtie procenti	765	330
8. Saņemtās dividendes		
9. Ieguldīšanas darbības neto naudas plūsma	-23845	-91309
III. Finansēšanas darbības naudas plūsma		
1. Ieņēmumi no akciju un obligāciju emisijas vai kapitāla līdzdalības daļu ieguldījumiem		
2. Saņemtie aizņēmumi		
3. Saņemtās subsīdijas, dotācijas, dāvinājumi vai ziedojumi		
4. Izdevumi aizņēmumu atmaksāšanai	-107 121	-122424
5. Izdevumi nomāta pamatlīdzekļa izpirkumam		
7. Finansēšanas darbības neto naudas plūsma	-107121	-122424
IV. Ārvalstu valūtu kursu svārstību rezultāts		
V. Pārskata gada neto naudas plūsma pieaugums (+), samazinājums (-)	-39228	23487
VI. Naudas un tās ekvivalentu atlikums pārskata gada sākumā	113320	89833
VII. Naudas un tās ekvivalentu atlikums pārskata gada beigās	74092	113320

Valdes loceklis



ILMĀRS RŪSIS

SIA "Bauskas siltums"**Pašu kapitāla izmaiņu pārskats par 2018.gada 9 mēnešiem**

	Daļu kapitāls	Iepriekšējo gadu nesadalītā peļņa	Pārskata gada nesadalītā peļņa	Kopā
	1	3	4	5
Uz 31.12.2016	1 080 087	-6 078	14 587	1 088 596
Iepriekšējā gada peļņa pārnests uz pārskata gada nesadalīto peļņu		14 587	-14 587	0
Pārskata gada peļņa			1 280	1 280
Uz 31.12.2017	1 080 087	8 509	1 280	1 089 876
Iepriekšējā gada peļņa pārnests uz pārskata gada nesadalīto peļņu		1 280	-1 280	0
Pārskata gada nesegtie zaudējumi			-40567	-40 567
Uz 30.09.2018	1 080 087	9 789	-40 567	1 049 309

Valdes loceklis



I.Rūsis

Finanšu pārskata pielikums**(1) Neto apgrozījums**

Apgrozījums ir gada laikā gūtie ieņēmumi no uzņēmuma pamatdarbības – preču pārdošanas un pakalpojumu sniegšanas bez pievienotās vērtības nodokļa.

Darbības veids	2018.gads	2017.gads
	EUR	EUR
Siltumenerģijas ražošana Bauskas pilsētā	978 117	1 273 963
Pakalpojumu sniegšanas ieņēmumi	20 746	29 572
Kopā	998 863	1 303 535

(2) Pārdotās produkcijas ražošanas pašizmaksa, pārdoto preču vai sniegto pakalpojumu iegādes

Neto apgrozījuma gūšanai izlietotās produkcijas, preču vai pakalpojumu izmaksas ražošanas vai iegādes pašizmaksā.

	2018.gads	2017.gads
	EUR	EUR
Materiālās izmaksas	674 495	759 734
Pamatlīdzekļu nolietojums (vērtības samazinājuma korekcija)	176 934	332 800
Personāla darba samaksa	150 184	152 237
Valsts sociālās apdrošināšanas maksājumi	34 188	34 161
Pārējās ražošanas izmaksas	15 905	20 337
Nekustāmā īpašuma nodoklis	1 051	1 051
Kopā	1 052 757	1 300 320

(3) Administrācijas izmaksas

	2018.gads	2017.gads
	EUR	EUR
Aministrācijas personāla izmaksas	58 426	114 755
Valsts sociālās apdrošināšanas maksājumi	14 075	27 071
Gada pārskata revīzijas izmaksas	0	1 200
Pārējās administrācijas izmaksas	1 183	2 084
Sakaru izmaksas	1 686	1 992
Kredītiestāžu pakalpojumi	229	230
Kopā	75 599	147 332

(4) Pārējie saimnieciskās darbības ieņēmumi

	2018.gads	2017.gads
	EUR	EUR
Kohēzijas fonda atbalsta finansējums	92 655	123 540
Nedrošiem parādiem uzkrājumu samazinājums	0	64 761
Kopā	92 655	188 301

(5) Pārējās saimnieciskās darbības izmaksas

	2018.gads	2017.gads
	EUR	EUR
Nedrošiem parādiem uzkrājumu palielinājums		0
Bezcerīgi (zaudētie) parādi	0	36 721
Ar saimniecisko darbību nesaistītie izdevumi (materiālie bērū pabalsti,	711	845
Kopā	711	37 566

(6) Pārējie procentu ieņēmumi un tamlīdzīgi ieņēmumi

	2018.gads	2017.gads
	EUR	EUR
Procenti par kavētiem maksājumiem	765	330
Kopā	765	330

(7) Procentu maksājumi un tamlīdzīgas izmaksas

	2018.gads	2017.gads
	EUR	EUR
Valsts Kasei procenti par aizdevumu	3 783	5 668
Kopā	3 783	5 668

(8) Pamatlīdzekļu kustības pārskats

	Ēkas un būves	Iekārtas un mašīnas	Pārējie pamatlīdzekļi	Pamatlīdzekļu izveidošana un nepabeigto celtniecības objektu izmaksas	Pamatlīdzekļi kopā
	EUR	EUR	EUR	EUR	EUR
Sākotnējā vērtība 01.01.2018	1 496 903	3 049 458	108 612		4 654 973
Iegādāts	0	1 380	2 266	20 964	24 610
Likvidēts	0	-337	0	0	-337
Pārklasificēts					0
Pārvērtēts					0
Sākotnējā vērtība 01.10.2018	1 496 903	3 050 501	110 878	20 964	4 679 246
Uzkrātais nolietojums 01.01.2018	939 719	912 162	68 522	x	1 920 403
Aprēķinātais nolietojums	44 355	122 286	10 293	x	176 934
Izslēgts		-337	0	x	-337
Pārklasificēts				x	0
Uzkrātais nolietojums 01.10.2018	984 074	1 034 111	78 815	x	2 097 000
Atlikusī vērtība 01.01.2018	557 184	2 137 296	40 090	0	2 734 570
Atlikusī vērtība 01.10.2018	512 829	2 016 390	32 063	20 964	2 582 246

(9) Krājumi

	2018.gada 9 mēi	31.12.2017
	EUR	EUR
Materiāli	1 863	1 863
Degviela	156	156
Kopā	2 019	2 019

(10) Pircēju un pasūtītāju parādi

	2018.gada 9 mēi	31.12.2017
	EUR	EUR
Pircēju un pasūtītāju parādu uzskaites vērtība	444 284	589 506
Uzkrājumi šaubīgiem parādiem	-99 792	-99 792
Bilances vērtība	344 492	489 714

(11) Citi debitori

	2018.gada 9 mēi	31.12.2017
	EUR	EUR
UDVRN pārmaxsa	5	
PVN pārmaxsa	0	0
PVN no saņemtajiem avansiem	1 834	1 460
Piegādātājiem nesamaksātais PVN nodoklis	619	0
Avansa maksājumi piegādātājiem par pakalpojumiem	0	0
Kopā	2 458	1 460

(12) Nākamo periodu izmaksas

	2018.gada 9 mēi	31.12.2017
	EUR	EUR
Apdrošināšana	2 024	2 704
Laikraksti, reklāmas katalogos un tml.	632	790
Kopā	2 656	3 494

(13) Nauda

	2018.gada 9 mēnešiem		31.12.2017	
	Valūta	EUR	Valūta	EUR
Skaidras naudas atlikumi	EUR	29		62
Latvijā reģistrētās kredītiestādēs	EUR	74 063		113 258
Kopā	X	74 092	X	113 320

(14) Akciju vai daļu kapitāls (pamatkapitāls)

Pamatojoties uz Bauskas novada domes 2016.gada 28.aprīļa lēmumu "Par līdzekļu piešķiršanu SIA ""Bauskas siltums" pamatkapitāla palielināšanai, sabiedrībai tika piešķirti un ieskaitīti naudas līdzekļi 150000 EUR apmērā. LR Uzņēmumu reģistrā 2016.gada 1.jūnijā reģistrētas pamatkapitāla izmaiņas.

	2018.gada 9 mēi	31.12.2017
	EUR	EUR
Parasto Daļu skaits	1 080 087	1 080 087
Nominālvērtība	€ 1.00	€ 1.00
Pamatkapitāls kopā	1 080 087	1 080 087

Ilgtermiņa parādi**(15) Aizņēmumi no kredītiestādēm**

Ilgtermiņa aizņēmumi, kas atmaksājami ilgāk kā 5 gados VK aizdevuma līgums Nr.A1/1/15/622 no 20.11.2015	% likme	Atmaksas 2018.gada 9 mēi 2018.gada 9 mēi		31.12.2017
		termiņš	Summa valūta	EUR
	0.6%	20.11.2035	EUR	673 332
Kopā	X	X	X	673 332
Ilgtermiņa aizņēmumi				
VK aizdevuma līgums Nr.A1/1/15/622 no 20.11.2015			EUR	244 848
Kopā	X	X	X	244 848
Ilgtermiņa aizņēmumi kopā	X	X	X	918 180

Valsts kases aizdevums nodrošināts ar Bauskas novada domes galvojumu.

(16) Nākamo periodu ieņēmumi

Saņemto finansiālā atbalsta summu iekļauj pārskata gadu ieņēmumos, atbilstoši iegādātā pamatlīdzekļa kārtējā gada nolietojuma un vērtības norakstījumu summu daļām, kuras attiecas uz saņemto finansiālo atbalstu.

Ilgtermiņa nākamo periodu ieņēmumi Kohēzijas fonda atbalsta finansējums	2018.gada 9 mēi	31.12.2017
	EUR	EUR
	905 960	905 960
Kopā	905 960	905 960

Īstermiņa parādi**(17) Aizņēmumi no kredītiestādēm**

VK aizdevuma līgums Nr.A1/1/15/622 no 20.11.2015	% likme	Atmaksas 2018.gada 9 mēi 2018.gada 9 mēi		31.12.2017
		termiņš	Summa valūta	EUR
	0.60%		EUR	15 303
Īstermiņa aizņēmumi kopā	X	X	X	15 303

(18) Parādi piegādātājiem un darbuņēmējiem

Kreditoru saistības par pārskata gada jūnija mēnesī saņemtajiem pakalpojumiem.

	2018.gada 9 mēi	31.12.2017
	EUR	EUR
Laskana mežs	24 056	0
Geton Energy	3 568	0
Ecomark	0	53 115
Enefit SIA	0	82 866
Pārējie piegādātāji	206	546
Kopā	27 830	136 527

(19) Nodokļi un valsts sociālās apdrošināšanas obligātās iemaksas

	2018.gada 9 mēi	31.12.2017
	EUR	EUR
Pievienotās vērtības nodoklis	5 501	9 478
Iedzīvotāju ienākuma nodoklis	3 295	
Sociālās apdrošināšanas obligātās iemaksas	6 694	
Uzņēmumu ienākuma nodoklis	0	
Uzņēmējdarbības riska nodeva	0	
Daba resursu nodoklis	4 113	4 683
Kopā	19 603	14 161

	Atlikums 31.12.2017	Aprēķināts 2018.gads	Samaksāts 2018.gads	Atlikums 2018.gada 9 mēr
	EUR	EUR	EUR	EUR
Pievienotās vērtības nodoklis	8018	146620	149 137	5 501
Iedzīvotāju ienākuma nodoklis	0	34926	31 631	3 295
Sociālās apdrošināšanas obligātās iemaksas	0	70065	63 371	6 694
Uzņēmumu ienākuma nodoklis	0			0
Uzņēmējdarbības riska nodeva	0	75	80	-5
Daba resursu nodoklis	4683	11021	11 591	4 113
Nekustamā īpašuma nodoklis		1051	1 051	0
Kopā	12 701	263 758	256 861	19 598

Tai skaitā:	31.12.2017	2018.gada 9 mēr
	EUR	EUR
Nodokļu pārākums	0	-5
Nodokļu parāds	12 701	19 603

(20) Pārējie kreditori

Īstermiņa pārējie kreditori	2018.gada 9 mēi	31.12.2017
	EUR	EUR
Darba samaksa	13 050	
Ieturējumi no d/algas	0	
Kopā	13 050	0

(21) Īstermiņa nākamo periodu ieņēmumi

	2018.gada 9 mēi	31.12.2017
	EUR	EUR
Kohēzijas fonda atbalsta finansējums	30 885	123 540
Kopā	30 885	123 540

(22) Uzkrātās saistības

	2018.gada 9 mēi	31.12.2017
	EUR	EUR
Atvaļinājuma rezerve par neizmantotiem atvaļinājumiem	9 575	9 575
Uzkrātās saistības piegādātājiem		9 367
Uzkrātie % par aizdevumu Valsts Kasei	1 208	1 345
Kopā	10 783	20 287

Vispārīga informācija**(28) Uzņēmumā nodarbināto personu skaits**

	2018.gada 9 mēi	31.12.2017
Vidējais uzņēmumā nodarbināto personu skaits gadā	23	23

(29) Personāla izmaksas

Izmaksu veids	2018.gada 9 mēi	31.12.2017
Atlīdzība par darbu	208 609	266 992
Valsts sociālas apdrošināšanas iemaksas	48 188	61 133
Uzņēmējdarbības riska nodeva	75	99
Kopā	256 872	328 224

(30) Informācija par valdes locekļu atlīdzību

Izmaksu veids	2018.gada 9 mēi	31.12.2017
Atlīdzība par darbu	18 603	23 478
Valsts sociālas apdrošināšanas iemaksas	4 481	5 538
Uzņēmējdarbības riska nodeva	3	4
Kopā	23 087	29 020


ILMĀRS RŪSIS

*paraksts*

2018. gada 31.oktobris

Pārskatu sagatavoja:

SANDRA ŠĪMANE

*paraksts*