

# **SIA "BAUSKAS SILTUMS"**

**VRN 43603001681**

**Pārskats par 2019.gada 1. pusgadu**

**SATURS**

	<b>lpp</b>
Satura rādītājs	<b>2</b>
Vadības ziņojums	<b>3</b>
Peļņas vai zaudējumu aprēķins	<b>5</b>
Bilance	<b>6</b>
Naudas plūsmas pārskats	<b>8</b>
Pašu kapitāla izmaiņu pārskats	<b>9</b>
Finanšu pārskatu pielikums	<b>10.- 16.</b>

**VADĪBAS ZINOJUMS****Darbības veids**

SIA "Bauskas siltums" komercdarbība nodrošina siltumenerģijas lietotājus Bauskas pilsētā ar centralizētu, nepārtrauktu, ekonomiski pamatotu, pieprasītā daudzumā un vides aizsardzības nosacījumiem atbilstošu siltumapgādi, vienlaicīgi radot iespēju SIA "BAUSKAS SILTUMS" komercdarbība nodrošina siltumenerģijas lietotājus Bauskas pilsētā ar centralizētu, nepārtrauktu, ekonomiski pamatotu, pieprasītajā daudzumā un vides aizsardzības nosacījumiem atbilstošu siltumapgādi. Komercsabiedrība pilda 3.03.2015 ar Bauskas novada domi noslēgto deleģēšanas līgumu par siltumapgādes pakalpojuma sniegšanu Bauskas pilsētas centralizētās siltumapgādes zonā, atbilstoši apstiprinātajai SIA "BAUSKAS SILTUMS" vidēja termiņa darbības stratēģijai 2019.-2021. gadam un normatīvajiem aktiem.

**Sabiedrības īss darbības apraksts pārskata periodā un finansiālais stāvoklis**

2019. gada 6 mēneši raksturojas par 8% mazāku realizētās siltumenerģijas apjomu salīdzinājumā ar attiecīgo periodu 2018. gadā. Sakarā ar siltākām ārējās temperatūrām, pieaudzis šķeldas katlā saražotās enerģijas apjoms, bet strauji samazinājies gāzes katlos saražotais enerģijas daudzums

Uzņēmuma siltumenerģijas ražošanas neto apgrozījums 2019. gada 6 mēnešos sasniedza 833665 EUR.

2019. gada 1.pusgada uzņēmums ir beidzis ar peļņu 20489 EUR pirms ārkārtas posteņiem.

Kopējie pircēju parādi pārskata periodā samazinājušies. Šāds pieaugums raksturīgs apkures sezonas siltajos mēnešos, jo patērētāji uzreiz nespēj apmaksāt rēķinus. Samazinājies naudas līdzekļu atlikums, taču naudas līdzekļi ir pietiekami saimnieciskās darbības veikšanai. Tiek pildītas Valsts kasē ņemtā aizdevuma līguma saistības.

**Galvenie sabiedrību un nozari raksturojošie nefinanšu rādītāji**

Atbilstoši vidēja termiņa darbības stratēģijai 2019.-2021. gadam, energoefektivitāte ir galvenais uzņēmuma stratēģiskais mērķis. Veikto siltumtrašu rekonstrukcijas rezultātā samazinājušies trašu zudumi par aptuveni 10%. Uzņēmums izpildījis MK 243 "Noteikumi par energoefektivitātes prasībām licencēta vai reģistrēta energoapgādes komersanta valdījumā esošām centralizētām siltumapgādes sistēmām un to atbilstības pārbaudes kārtību" noteiktās ikmēneša prasības.

Periods	Realizētā siltumenerģija	Katlu mājā saražota enerģija MWh			Zudumi siltumtrasēs		Vid. Ārg. Temp.
		Gāzes k.	Šķelda	Kopā	MWh	%	
2019.g 6 mēneši	17087	4436	14771	19207	1812	9.59	1.9
2018.g 6 mēneši	18483	6859	13960	20819	1999	9.76	-0.4
Izmaiņas %	-8	-55	5	-8	-10		

**Nākotnes izredzes un turpmākā attīstība**

2019.gada 2.pusgadā plānots veikt siltumtīklu rekonstrukciju uz ēku Dārza ielā 12a, aizvietojo ar kanālos esošos metāla cauruļvadus ar samazināta diametra plastmasas cauruļvadiem. Vienlaicīgi tiks atjaunots siltuma pievads uz Poliklīnikas ēku Dārza ielā 7/1, iebūvējot ekonomisko TWIN plastmasas cauruļvadu, lai novērstu korozijas radītos bojājumus. Plānots Autoostas siltumtīklu remonta siltumkamerā.

**Pētniecības darbi un attīstības pasākumi**

Iepriekšējos gados bija izveidojusies ekonomiski izdevīga sadarbība ar SIA WINDAU, taču šobrīd iespējas iegādāties enerģiju no koģenerācijas stacijas ir neskaidras, elektroapgāde un gāzes piegāde stacijai ir atslēgtas. 2020.gadā, rekonstruējot 200m siltumtīklu posmu Salātu ielā, plānots pabeigt siltumtīklu rekonstrukcijas programmu Bauskā.


**Svarīgi notikumi kopš pārskata perioda sākuma**

Maija mēnesī veikta šķeldas katla starpsezonas apkope, tādējādi katlumāja ir sagatavota jaunās apkures sezonas uzsākšanai. Paralēli apkopes darbiem nomainīts dūmsūknis ar paaugstinātu jaudu - lai turpmāk izvairītos no dūēju bloķēšanās katla maksimālās jaudas režīmā. Nodota ekspluatācijā siltumtrase uz sporta centru Upmalas ielā 26.

**Priekšlikumi par uzņēmuma peļņas izlietošanu vai zaudējumu segšanu**

Priekšlikumi par peļņas izlietošanu vai zaudējumu segšanu tiks sagatavoti par 2019. finanšu gadu kopumā.

ILMĀRS RŪSIS

  
\_\_\_\_\_  
*paraksts*

2019. gada 30.jūlijs

**PELNAS VAI ZAUDĒJUMU APRĒKINS**

(klasificēts pēc izdevumu funkcijas)

	Piezīmes numurs	2019.gada 1. pusgadu EUR	2018.gads EUR
Neto apgrozījums	1	833 665	1 513 128
<i>b) no citiem pamatdarbības veidiem</i>		833 665	1 513 128
Pārdotās produkcijas ražošanas pašizmaksa, pārdoto preču vai <b>Bruto peļņa vai zaudējumi</b>	2	<u>-816 460</u>	<u>-1 464 130</u>
		<b>17 205</b>	<b>48 998</b>
Administrācijas izmaksas	3	-54 071	-147 843
Pārējie saimnieciskās darbības ieņēmumi	4	61 770	123 540
Pārējās saimnieciskās darbības izmaksas	5	-2 777	-13 754
Pārējie procentu ieņēmumi un tamlīdzīgi ieņēmumi	6	605	871
<i>b) no citām personām</i>		605	871
Procentu maksājumi un tamlīdzīgas izmaksas	7	-2 243	-4 972
<i>b) citām personām</i>		-2 243	-4 972
<b>Peļņa vai zaudējumi pirms uzņēmumu ienākuma nodokļa</b>		<u><b>20 489</b></u>	<u><b>6 840</b></u>
<b>Peļņa vai zaudējumi pēc uzņēmumu ienākuma nodokļa</b>		<u><b>20 489</b></u>	<u><b>6 840</b></u>
<b>Pārskata gada peļņa vai zaudējumi</b>		<u><u><b>20 489</b></u></u>	<u><u><b>6 840</b></u></u>

ILMĀRS RŪSIS




paraksts

2019. gada 30.jūlijs

Pārskatu sagatavoja:

SANDRA SĪMANE



paraksts


**BILANCE**

	Piezīmes numurs	30.06.2019 EUR	31.12.2018 EUR
<b>AKTĪVS</b>			
<b>Ilgtermiņa ieguldījumi</b>			
<b>Pamatlīdzekļi (pamatlīdzekļi, ieguldījuma īpašumi un bioloģiskie aktīvi)</b>			
Nekustāmie īpašumi:		554 050	514 978
<i>a) zemes gabali, ēkas un inženierbūves</i>		554 050	514 978
Tehnoloģiskās iekārtas un ierīces		1 895 695	1 975 577
Pārējie pamatlīdzekļi un inventārs		21 760	28 900
Pamatlīdzekļu izveidošana un nepabeigto celtniecības objektu izmaksas		5 000	17 785
<b>Pamatlīdzekļi kopā</b>	8	<b>2 476 505</b>	<b>2 537 240</b>
<b>Ilgtermiņa ieguldījumi kopā</b>		<b>2 476 505</b>	<b>2 537 240</b>
<b>Apgrozāmie līdzekļi</b>			
<b>Krājumi</b>			
Izejvielas, pamatmateriāli un palīgmateriāli	9	1 486	1 486
<b>Krājumi kopā</b>		<b>1 486</b>	<b>1 486</b>
<b>Debitori</b>			
Pircēju un pasūtītāju parādi	10	341 170	523 493
Citi debitori	11	6 984	1 402
Nākamo periodu izmaksas	12	1 323	3 642
<b>Debitori kopā</b>		<b>349 477</b>	<b>528 537</b>
<b>Nauda</b>	13	<b>61 123</b>	<b>78 692</b>
<b>Apgrozāmie līdzekļi kopā</b>		<b>412 086</b>	<b>608 715</b>
<b>AKTĪVS KOPĀ</b>		<b>2 888 591</b>	<b>3 145 955</b>

**BILANCE**

<b>PASĪVS</b>	Piezīmes numurs	<b>30.06.2019</b>	<b>31.12.2018</b>
		EUR	EUR
<b>Pašu kapitāls</b>			
Akciju vai daļu kapitāls (pamatkapitāls)	14	1 080 087	1 080 087
Nesadalītā peļņa:			
a) iepriekšējo gadu nesadalītā peļņa vai nesegtie zaudējumi		16 629	9 789
b) Pārskata gada peļņa vai zaudējumi		20 489	6 840
<b>Pašu kapitāls kopā</b>		<b>1 117 205</b>	<b>1 096 716</b>
<b>Kreditori</b>			
<b>Ilgtermiņa parādi</b>			
Aizņēmumi no kredītiestādēm	15	795 756	856 968
Nākamo periodu ieņēmumi	16	782 420	782 420
<b>Ilgtermiņa parādi kopā</b>		<b>1 578 176</b>	<b>1 639 388</b>
<b>Īstermiņa parādi</b>			
Aizņēmumi no kredītiestādēm	17	30 606	61 212
No pircējiem saņemtie avansi		13 021	13 089
Parādi piegādātājiem un darbuzņēmējiem	18	35 621	179 331
Nodokļi un valsts sociālās apdrošināšanas obligātās iemaksas	19	23 602	12 358
Pārējie kreditori	20	17 292	
Nākamo periodu ieņēmumi	21	61 770	123 540
Uzkrātās saistības	22	11 298	20 321
<b>Īstermiņa parādi kopā</b>		<b>193 210</b>	<b>409 851</b>
<b>Kreditori kopā</b>		<b>1 771 386</b>	<b>2 049 239</b>
<b>PASĪVS KOPĀ</b>		<b>2 888 591</b>	<b>3 145 955</b>

ILMĀRS RŪSIS




paraksts

2019. gada 30.jūlijs

Pārskatu sagatavoja:

SANDRA ŠĪMANE



paraksts

**NAUDAS PLŪSMAS PĀRSKATS PAR 2019.gadu**  
**Ar netiešo metodi sagatavota naudas plūsmas pārskata shēma**

	<b>2019.gada 1.pusgads</b>	<b>2018.gads</b>
<b>I. Pamatdarbības naudas plūsma</b>		
<b>1. Peļņa (+) vai zaudējumi (-) pirms ārkārtas posteņiem un nodokļiem</b>	<b>20489</b>	<b>6840</b>
<b>korekcijas:</b>		
a) pamatlīdzekļu nolietojums (+)	116171	234801
b) nemateriālo ieguldījumu vērtības norakstījumi (+)		
c) uzkrājumu veidošana (izņēmot uzkrājumus nedrošiem parādiem)		
d) peļņa (-) vai zaudējumi (+) no ārvalstu valūtas kursu svārstībām		
e) pārējie procentu ieņēmumi un tamlīdzīgi ieņēmumi	-605	-871
f) procentu maksājumi un tamlīdzīgas izmaksas	2243	4972
<b>2. Peļņa vai zaudējumi pirms apgrozāmo līdzekļu un īstermiņa saistību atlikumu izmaiņu ietekmes korekcijām</b>	<b>138298</b>	<b>245742</b>
a) debitoru parādu atlikumu pieaugums (-) vai samazinājums (+)	179060	-33869
b) krājumu atlikumu pieaugums (-) vai samazinājums (+)		532
c) piegādātājiem, darbuuzņēmējiem un pārējiem kreditoriem maksājamo parādu atlikumu pieaugums (+) vai samazinājums (-)	-186035	-83037
<b>3. Bruto pamatdarbības naudas plūsma</b>	<b>131323</b>	<b>129368</b>
4. Izdevumi procentu maksājumiem	-2243	-4972
5. Izdevumi uzņēmuma ienākuma nodokļa maksājumiem		
<b>6. Naudas plūsma pirms ārkārtas posteņiem</b>	<b>129080</b>	<b>124396</b>
7. Naudas plūsma no ārkārtas posteņiem		
<b>8. Pamatdarbības neto naudas plūsma</b>	<b>129080</b>	<b>124396</b>
<b>II. Ieguldīšanas darbības naudas plūsma</b>		
1. Radniecīgo vai asociēto uzņēmumu akciju vai daļu iegāde		
2. Ieņēmumi no radniecīgo vai asociēto uzņēmumu akciju vai daļu atsavināšanas		
3. Pamatlīdzekļu un nemateriālo ieguldījumu iegāde	-55436	-37471
4. Ieņēmumi no pamatlīdzekļu un nemateriālo ieguldījumu pārdošanas		
5. Izsniegtie aizdevumi		
6. Ieņēmumi no aizdevumu atmaksas		
7. Saņemtie procenti	605	871
8. Saņemtās dividendes		
<b>9. Ieguldīšanas darbības neto naudas plūsma</b>	<b>-54831</b>	<b>-36600</b>
<b>III. Finansēšanas darbības naudas plūsma</b>		
1. Ieņēmumi no akciju un obligāciju emisijas vai kapitāla līdzdalības daļu ieguldījumiem		
2. Saņemtie aizņēmumi		
3. Saņemtās subsīdijas, dotācijas, dāvinājumi vai ziedojumi		
4. Izdevumi aizņēmumu atmaksāšanai	-91818	-122424
5. Izdevumi nomāta pamatlīdzekļa izpirkumam		
<b>7. Finansēšanas darbības neto naudas plūsma</b>	<b>-91818</b>	<b>-122424</b>
<b>IV. Ārvalstu valūtu kursu svārstību rezultāts</b>		
<b>V. Pārskata gada neto naudas plūsma pieaugums (+), samazinājums (-)</b>	<b>-17569</b>	<b>-34628</b>
VI. Naudas un tās ekvivalentu atlikums pārskata gada sākumā	78692	113320
VII. Naudas un tās ekvivalentu atlikums pārskata gada beigās	<b>61123</b>	<b>78692</b>

Valdes loceklis

ILMĀRS RŪSIS



**SIA "Bauskas siltums"****Pašu kapitāla izmaiņu pārskats par 2019.gada 1.pusgadu**

	Daļu kapitāls	Iepriekšējo gadu nesadalītā peļņa	Pārskata gada nesadalītā peļņa	Kopā
	1	2	3	4
<b>Uz 31.12.2017</b>	<b>1 080 087</b>	<b>8 509</b>	<b>1 280</b>	<b>1 089 876</b>
Iepriekšējā gada peļņa pārnesta uz pārskata gada nesadalīto peļņu		1 280	-1 280	<b>0</b>
Pārskata gada peļņa			6 840	<b>6 840</b>
<b>Uz 31.12.2018</b>	<b>1 080 087</b>	<b>9 789</b>	<b>6 840</b>	<b>1 096 716</b>
Iepriekšējā gada peļņa pārnesta uz pārskata gada nesadalīto peļņu		6 840	-6 840	<b>0</b>
Pārskata perioda nesadalītā peļņa			20489	<b>20 489</b>
<b>Uz 30.06.2019</b>	<b>1 080 087</b>	<b>16 629</b>	<b>20 489</b>	<b>1 117 205</b>

Valdes loceklis



ILMĀRS RŪSIS

**FINANŠU PĀRSKATA PIELIKUMS**

Apgrozījums ir gada laikā gūtie ieņēmumi no uzņēmuma pamatdarbības – preču pārdošanas un pakalpojumu sniegšanas bez pievienotās vērtības nodokļa.

<b>Darbības veids</b>	<b>2019.gada</b>	<b>1. pusgadu</b>	<b>2018.gads</b>
	EUR		EUR
Siltumenerģijas ražošana Bauskas pilsētā		819 028	1 480 878
Pakalpojumu sniegšanas ieņēmumi		14 637	32 250
<b>Kopā</b>		<b>833 665</b>	<b>1 513 128</b>

**(2) Pārdotās produkcijas ražošanas pašizmaksa, pārdoto preču vai sniegto pakalpojumu iegādes**

Neto apgrozījuma gūšanai izlietotās produkcijas, preču vai pakalpojumu izmaksas ražošanas vai iegādes pašizmaksā.

	<b>2019.gada</b>	<b>1. pusgadu</b>	<b>2018.gads</b>
	EUR		EUR
Materiālās izmaksas		556 708	1 018 510
Pamatlīdzekļu nolietojums (vērtības samazinājuma korekcija)		116 171	234 801
Personāla darba samaksa		104 422	155 412
Valsts sociālās apdrošināšanas maksājumi		23 708	34 841
Pārējās ražošanas izmaksas		14 400	19 515
Nekustāmā īpašuma nodoklis		1 051	1 051
<b>Kopā</b>		<b>816 460</b>	<b>1 464 130</b>

**(3) Administrācijas izmaksas**

	<b>2019.gada</b>	<b>1. pusgadu</b>	<b>2018.gads</b>
	EUR		EUR
Aministrācijas personāla izmaksas		40 995	114 770
Valsts sociālās apdrošināšanas maksājumi		9 876	27 646
Gada pārskata revīzijas izmaksas		0	1 200
Pārējās administrācijas izmaksas		1 659	1 530
Sakaru izmaksas		1 264	2 358
Kreditiestāžu pakalpojumi		277	339
<b>Kopā</b>		<b>54 071</b>	<b>147 843</b>

**(4) Pārējie saimnieciskās darbības ieņēmumi**

	<b>2019.gada</b>	<b>1. pusgadu</b>	<b>2018.gads</b>
	EUR		EUR
Kohēzijas fonda atbalsta finansējums		61 770	123 540
Nedrošo parādu uzkrājumu samazinājums		0	0
<b>Kopā</b>		<b>61 770</b>	<b>123 540</b>

**(5) Pārējās saimnieciskās darbības izmaksas**

	<b>2019.gada</b>	<b>1. pusgadu</b>	<b>2018.gads</b>
		EUR	EUR
Nedrošiem parādiem uzkrājumu palielinājums			13 043
Bezcerīgie (zaudētie) parādi		2 509	
Personāla ilgtspējas pasākumu izdevumi (mat.bēru pabalsti u.c)		268	711
<b>Kopā</b>		<b>2 777</b>	<b>13 754</b>

**(6) Pārējie procentu ieņēmumi un tamlīdzīgi ieņēmumi**

	<b>2019.gada</b>	<b>1. pusgadu</b>	<b>2018.gads</b>
		EUR	EUR
Procenti par kavētiem maksājumiem		605	871
<b>Kopā</b>		<b>605</b>	<b>871</b>

**(7) Procentu maksājumi un tamlīdzīgas izmaksas**

	<b>2019.gada</b>	<b>1. pusgadu</b>	<b>2018.gads</b>
		EUR	EUR
Valsts Kasei procenti par aizdevumu		2 243	4 972
<b>Kopā</b>		<b>2 243</b>	<b>4 972</b>

## (8) Pamatlīdzekļu kustības pārskats

	Ēkas un būves	Iekārtas un mašīnas	Pārējie pamatlīdzekļi	Pamatlīdzekļu izveidošana un nepabeigto celtniecības objektu izmaksas	Pamatlīdzekļi kopā
	EUR	EUR	EUR	EUR	EUR
<b>Sākotnējā vērtība 01.01.2019</b>	<b>1 506 391</b>	<b>3 050 501</b>	<b>110 672</b>	<b>17 785</b>	<b>4 685 349</b>
Iegādāts	66 385	1 836		53 600	121 821
Likvidēts			-259	-66 385	-66 644
<b>Sākotnējā vērtība 01.07.2019</b>	<b>1 572 776</b>	<b>3 052 337</b>	<b>110 413</b>	<b>5 000</b>	<b>4 740 526</b>
<b>Uzkrātais nolietojums 01.01.2019</b>	<b>991 413</b>	<b>1 074 924</b>	<b>81 772</b>	x	<b>2 148 109</b>
Aprēķinātais nolietojums	27 313	81 718	7 140	x	116 171
Izslēgts			-259	x	-259
<b>Uzkrātais nolietojums 01.04.2019</b>	<b>1 018 726</b>	<b>1 156 642</b>	<b>88 653</b>	<b>x</b>	<b>2 264 021</b>
<b>Atlikusī vērtība 01.01.2019</b>	<b>514 978</b>	<b>1 975 577</b>	<b>28 900</b>	<b>17 785</b>	<b>2 537 240</b>
<b>Atlikusī vērtība 01.07.2019</b>	<b>554 050</b>	<b>1 895 695</b>	<b>21 760</b>	<b>5 000</b>	<b>2 476 505</b>

**(9) Krājumi**

	<b>30.06.2019</b>	<b>31.12.2018</b>
	EUR	EUR
Materiāli	1 340	1 340
Degviela	146	146
<b>Kopā</b>	<b>1 486</b>	<b>1 486</b>

**(10) Pircēju un pasūtītāju parādi**

	<b>30.06.2019</b>	<b>31.12.2018</b>
	EUR	EUR
Pircēju un pasūtītāju parādu uzskaites vērtība	454 005	636 328
Uzkrājumi šaubīgiem parādiem	-112 835	-112 835
<b>Bilances vērtība</b>	<b>341 170</b>	<b>523 493</b>

**(11) Citi debitori**

	<b>30.06.2019</b>	<b>31.12.2018</b>
	EUR	EUR
UDVRN pārmaxsa	40	
PVN pārmaxsa	4 707	
PVN no saņemtajiem avansiem	1 397	1 402
PVN par neapmaksātiem rēķiniem	769	0
Avansa maksājumi piegādātājiem par pakalpojumiem	71	
<b>Kopā</b>	<b>6 984</b>	<b>1 402</b>

**(12) Nākamo periodu izmaksas**

	<b>30.06.2019</b>	<b>31.12.2018</b>
	EUR	EUR
Apdrošināšana	1 265	2 626
Laikraksti, reklāmas katalogos un tml.	58	1 016
<b>Kopā</b>	<b>1 323</b>	<b>3 642</b>

**(13) Nauda**

	<b>30.06.2019</b>		<b>31.12.2018</b>	
	Valūta	EUR	Valūta	EUR
Skaidras naudas atlikumi	EUR	73		11
Latvijā reģistrētās kredītiestādēs	EUR	61 050		78 681
<b>Kopā</b>	<b>X</b>	<b>61 123</b>	<b>X</b>	<b>78 692</b>

**(14) Akciju vai daļu kapitāls (pamatkapitāls)**

Pamatojoties uz Bauskas novada domes 2016.gada 28.aprīļa lēmumu "Par līdzekļu piešķiršanu SIA ""Bauskas siltums" pamatkapitāla palielināšanai, sabiedrībai tika piešķirti un ieskaitīti naudas līdzekļi 150000 EUR apmērā. LR Uzņēmumu reģistrā 2016.gada 1.jūnijā reģistrētas pamatkapitāla izmaiņas.

	<b>30.06.2019</b>	<b>31.12.2018</b>
	EUR	EUR
Parasto Daļu skaits	1 080 087	1 080 087
Nominālvērtība	€ 1.00	€ 1.00
<b>Pamatkapitāls kopā</b>	<b>1 080 087</b>	<b>1 080 087</b>

**Ilgtermiņa parādi****(15) Aizņēmumi no kredītiestādēm**

<b>Ilgtermiņa aizņēmumi, kas atmaksājami ilgāk kā 5 gados</b>	<b>% likme</b>	<b>Atmaksas termiņš</b>	<b>30.06.2019 Summa valūta</b>	<b>30.06.2019 EUR</b>	<b>31.12.2018 EUR</b>
VK aizdevuma līgums Nr.A1/1/15/622 no 20.11.2015	0.6%	20.11.2035	EUR	550 908	612 120
<b>Kopā</b>	<b>X</b>	<b>X</b>	<b>X</b>	<b>550 908</b>	<b>612 120</b>
<b>Ilgtermiņa aizņēmumi</b>					
VK aizdevuma līgums Nr.A1/1/15/622 no 20.11.2015			EUR	244 848	244 848
<b>Kopā</b>	<b>X</b>	<b>X</b>	<b>X</b>	<b>244 848</b>	<b>244 848</b>
<b>Ilgtermiņa aizņēmumi kopā</b>	<b>X</b>	<b>X</b>	<b>X</b>	<b>795 756</b>	<b>856 968</b>

Valsts kases aizdevums nodrošināts ar Bauskas novada domes galvojumu.

**(16) Nākamo periodu ieņēmumi**

Saņemto finansiālā atbalsta summu iekļauj pārskata gadu ieņēmumos, atbilstoši iegādātā pamatlīdzekļa kārtējā gada nolietojuma un vērtības norakstījumu summu daļām, kuras attiecas uz saņemto finansiālo atbalstu.

<b>Ilgtermiņa nākamo periodu ieņēmumi</b>	<b>30.06.2019 EUR</b>	<b>31.12.2018 EUR</b>
Kohēzijas fonda atbalsta finansējums	782 420	782 420
<b>Kopā</b>	<b>782 420</b>	<b>782 420</b>

**Īstermiņa parādi****(17) Aizņēmumi no kredītiestādēm**

<b>Īstermiņa aizņēmumi</b>	<b>% likme</b>	<b>Atmaksas termiņš</b>	<b>30.06.2019 Summa valūta</b>	<b>30.06.2019 EUR</b>	<b>31.12.2018 EUR</b>
VK aizdevuma līgums Nr.A1/1/15/622 no 20.11.2015	0.60%		EUR	30 606	61 212
<b>Īstermiņa aizņēmumi kopā</b>	<b>X</b>	<b>X</b>	<b>X</b>	<b>30 606</b>	<b>61 212</b>

**(18) Parādi piegādātājiem un darbuizņēmējiem**

Kreditoru saistības par pārskata gada decembra mēnesī saņemtajiem pakalpojumiem.

	<b>30.06.2019 EUR</b>	<b>31.12.2018 EUR</b>
Laskana mežs	20 620	45 166
Inter Rao Latvia	4 429	
Bek-Konsult	5 000	
Enefit SIA	5 369	133 647
Pārējie piegādātāji	203	518
<b>Kopā</b>	<b>35 621</b>	<b>179 331</b>

**(19) Nodokļi un valsts sociālās apdrošināšanas obligātās iemaksas**

	30.06.2019	31.12.2018
	EUR	EUR
Pievienotās vērtības nodoklis	0	6 948
Iedzīvotāju ienākuma nodoklis	7 372	
Sociālās apdrošināšanas obligātās iemaksas	14 142	
Daba resursu nodoklis	2 088	5 410
<b>Kopā</b>	<b>23 602</b>	<b>12 358</b>

	Atlikums 31.12.2018 la	Aprēķināts 1. pusgadu la	Samaksāts 1. pusgadu	Atlikums 30.06.2019
	EUR	EUR	EUR	EUR
Pievienotās vērtības nodoklis	6948	122315	133 970	-4 707
Iedzīvotāju ienākuma nodoklis		24426	17 054	7 372
Sociālās apdrošināšanas obligātās iemaksas		48755	34 613	14 142
Uzņēmējdarbības riska nodeva		50	90	-40
Dabas resursu nodoklis	5410	7972	11 294	2 088
Nekustamā īpašuma nodoklis		1051	1 051	0
<b>Kopā</b>	<b>12 358</b>	<b>204 569</b>	<b>198 072</b>	<b>18 855</b>

Tai skaitā:	31.12.2018	30.06.2019
	EUR	EUR
Nodokļu pārākums	0	-4 747
Nodokļu parāds	12 358	23 602

**(20) Pārējie kreditori**

	30.06.2019	31.12.2018
	EUR	EUR
<b>Īstermiņa pārējie kreditori</b>		
Darba samaksa	17 292	
<b>Kopā</b>	<b>17 292</b>	<b>0</b>

**(21) Īstermiņa nākamo periodu ieņēmumi**

	30.06.2019	31.12.2018
	EUR	EUR
Kohēzijas fonda atbalsta finansējums	61 770	123 540
<b>Kopā</b>	<b>61 770</b>	<b>123 540</b>

**(22) Uzkrātās saistības**

	30.06.2019	31.12.2018
	EUR	EUR
Atvaļinājuma rezerve par neizmantotiem atvaļinājumiem	10 198	10 198
Uzkrātās saistības piegādātājiem		8 934
Uzkrātie % par aizdevumu Valsts Kasei	1 100	1 189
<b>Kopā</b>	<b>11 298</b>	<b>20 321</b>

**Vispārīga informācija****(28) Uzņēmumā nodarbināto personu skaits**

	30.06.2019	31.12.2018
Vidējais uzņēmumā nodarbināto personu skaits gadā	23	23

**(29) Personāla izmaksas**

<b>Izmaksu veids</b>	<b>30.06.2019</b>	<b>31.12.2018</b>
Atlīdzība par darbu	145 417	270 182
Valsts sociālas apdrošināšanas iemaksas	33 584	62 487
<b>Kopā</b>	<b>179 001</b>	<b>332 669</b>

**(30) Informācija par valdes locekļu atlīdzību**

<b>Izmaksu veids</b>	<b>30.06.2019</b>	<b>31.12.2018</b>
Atlīdzība par darbu	12 895	25 061
Valsts sociālas apdrošināšanas iemaksas	3 106	6 037
Uzņēmējdarbības riska nodeva	2	4
<b>Kopā</b>	<b>16 003</b>	<b>31 102</b>


ILMĀRS RŪSIS

  
*paraksts*

2019. gada 30. jūlijs

Pārskatu sagatavoja:

SANDRA SĪMANE

  
*paraksts*