

SIA "BAUSKAS SILTUMS"

VRN 43603001681

Pārskats par 2019.gada 9 mēnešiem

SATURS

	lpp
Satura rādītājs	2
Vadības ziņojums	3
Peļņas vai zaudējumu aprēķins	5
Bilance	6
Naudas plūsmas pārskats	8
Pašu kapitāla izmaiņu pārskats	9
Finanšu pārskatu pielikums	10.- 16.

VADĪBAS ZINOJUMS**Darbības veids**

SIA "BAUSKAS SILTUMS" komercdarbība nodrošina siltumenerģijas lietotājus Bauskas pilsētā ar centralizētu, nepārtrauktu, ekonomiski pamatotu, pieprasītajā daudzumā un vides aizsardzības nosacījumiem atbilstošu siltumapgādi. Komercsabiedrība pilda 3.03.2015 ar Bauskas novada domi noslēgto deleģēšanas līgumu par siltumapgādes pakalpojuma sniegšanu Bauskas pilsētas centralizētās siltumapgādes zonā, atbilstoši apstiprinātajai SIA "BAUSKAS SILTUMS" vidēja termiņa darbības stratēģijai 2019.-2021. gadam un normatīvajiem aktiem.

Sabiedrības īss darbības apraksts pārskata periodā un finansiālais stāvoklis

2019. gada 9 mēneši raksturojas ar mazāku realizētās siltumenerģijas apjomu par 8% salīdzinājumā ar attiecīgo periodu 2018. gadā. Sakarā ar siltākām ārējās temperatūrām, pieaudzis šķeldas katlā saražotās enerģijas apjoms, bet strauji samazinājies gāzes katlos saražotais enerģijas daudzums.

Uzņēmuma siltumenerģijas ražošanas neto apgrozījums 2019. gada 9 mēnešos sasniedza 962908 EUR.

2019. gada 9 mēnešus uzņēmums ir beidzis ar plānotajiem zaudējumiem 60231 EUR apmērā. Tas ir vairāk nekā nekā attiecīgajā periodā iepriekš, taču turpmākajos 3 apkures mēnešos zaudējumi tiks dzēsti un finansu gadu plānots noslēgt ar nelielu peļņu. Kopējie pircēju parādi pārskata periodā samazinājušies. Šāds samazinājums raksturīgs apkures sezonas siltajos mēnešos, jo patērētāji uzreiz nespēj apmaksāt rēķinus. Samazinājies pieejamās naudas līdzekļu atlikums.

Galvenie sabiedrību un nozari raksturojošie nefinanšu rādītāji

Atbilstoši vidēja termiņa darbības stratēģijai 2019.-2021. gadam, energoefektivitāte ir galvenais uzņēmuma stratēģiskais mērķis. 2018. gadā veikto siltumtrašu rekonstrukcijas rezultātā samazinājušies trasu zudumi par aptuveni 10%. Uzņēmums izpildījis MK 243 "Noteikumi par energoefektivitātes prasībām licencēta vai reģistrēta energoapgādes komersanta valdījumā esošām centralizētām siltumapgādes sistēmām un to atbilstības pārbaudes kārtību" noteiktās ikmēneša prasības.

Periods	Realizētā siltumenerģija MWh	Katlu mājā saražota enerģija MWh			Zudumi siltumtrasēs		Vid. Ārg. Temp. °C
		Gāzes k.	Šķelda	Kopā	MWh	%	
2019.g 9 mēn	19649	4436	14771	19207	2740	9.59	-
2018.g 9 mēn	18483	6989	16968	23957	2916	9.76	-
Izmaiņas %	6	-58	-15	-25	-6		

Nākotnes izredzes un turpmākā attīstība

Gandrīz realizēta 2019. gadā plānotā siltumapgādes rekonstrukcija uz ēku Dārza ielā 12a, aizvietojošā kanālos esošos metāla cauruļvadus ar samazināta diametra rūpnieciski izolētiem POLIURS cauruļvadiem. Atjaunots arī siltuma pievads uz Poliklīnikas ēku Dārza ielā 7/1, iebūvējot samazināta diametra plastmasas cauruļvadu. Izpildīts arī plānotais autoostas ēkas Slimnīcas ielā 11 siltumapgādes remonte siltumkamerā.

Pētniecības darbi un attīstības pasākumi

Iepriekšējos gados bija izveidojusies ekonomiski izdevīga sadarbība ar SIA WINDAU, taču šobrīd iespējas iegādāties enerģiju no koģenerācijas stacijas ir neskaidras, elektropiegāde un gāzes piegāde stacijai ir atslēgtas. 2020. gadā plānots rekonstruēt 200m siltumtrases posmu Salātu ielā, tādejādi noslēdzot siltumtrašu rekonstrukcijas programmu Bauskā. 2019. gada augustā valdes loceklis atradās komandējumā Alborgā (Dānija), lai iepazītos ar iespējām saules kolektoru enerģiju izmantot centralizētajā siltumapgādē. A/S ARCON-SUNMARK veica sākotnējos aprēķinus iegūstot, 13% saules enerģijas īpatsvaru gada bilancē. Ieguldījumi solārājā sistēmā ir ļoti kapitālietilpīgi, realizācijai nepieciešams augsts ES struktūrfondu atbalsta līmenis. Parāli saules kolektoru izmantošanai jāizvērtē saules paneļu izmantošanas efektivitāte siltumenerģijas ražošanai, lietojot TEN elementus līdzstrāvas režīmā.


Svarīgi notikumi kopš pārskata perioda sākuma

Maija mēnesī veikta šķeldas katla starpsezonas apkope, tādējādi katlumāja tika sagatavota jaunajai apkures sezonai. Paralēli apkopes darbiem nomainīts dūmsūknis ar paaugstinātu jaudu - lai turpmāk izvairītos no dūmeju bloķēšanās katla maksimālās jaudas režīmā. Nodota ekspluatācijā siltumtrase uz sporta centru Upmalas ielā 26. Veikts tests šķeldas piegādei no Balkrievijas kā potenciāli lētākajam kurināmajam. Tā kā testa rezultātā netika piedāvāta zemāka kurināmā cena, līgums par šķeldas piegādi noslēgts ar SIA LASKANA-MEŽS par cenu 21 EUR/MWh katla izejā, ietverot pelnu izvešanu.

Priekšlikumi par uzņēmuma peļņas izlietošanu vai zaudējumu segšanu

Priekšlikumi par peļņas izlietošanu vai zaudējumu segšanu tiks sagatavoti par 2019. finanšu gadu kopumā.

ILMĀRS RŪSIS



paraksts

2019. gada 25.oktobris

PELNAS VAI ZAUDĒJUMU APRĒKINS

(klasificēts pēc izdevumu funkcijas)

	Piezīmes numurs	2019.gada 9 mēnešiem EUR	2018.gads EUR
Neto apgrozījums	1	962 908	1 513 128
<i>b) no citiem pamatdarbības veidiem</i>		962 908	1 513 128
Pārdotās produkcijas ražošanas pašizmaksa, pārdoto preču vai Bruto peļņa vai zaudējumi	2	<u>-1 033 357</u>	<u>-1 464 130</u>
		-70 449	48 998
Administrācijas izmaksas	3	-77 146	-147 843
Pārējie saimnieciskās darbības ieņēmumi	4	92 655	123 540
Pārējās saimnieciskās darbības izmaksas	5	-2 777	-13 754
Pārējie procentu ieņēmumi un tamlīdzīgi ieņēmumi	6	785	871
<i>b) no citām personām</i>		785	871
Procentu maksājumi un tamlīdzīgas izmaksas	7	-3 299	-4 972
<i>b) citām personām</i>		-3 299	-4 972
Peļņa vai zaudējumi pirms uzņēmumu ienākuma nodokļa		<u>-60 231</u>	<u>6 840</u>
Peļņa vai zaudējumi pēc uzņēmumu ienākuma nodokļa		<u>-60 231</u>	<u>6 840</u>
Pārskata gada peļņa vai zaudējumi		<u><u>-60 231</u></u>	<u><u>6 840</u></u>

ILMĀRS RŪSIS




 paraksts

2019. gada 25.oktobris

Pārskatu sagatavoja:

SANDRA SĪMANE



 paraksts


BILANCE

	Piezīmes numurs	30.09.2019 EUR	31.12.2018 EUR
AKTĪVS			
Ilgtermiņa ieguldījumi			
Pamatlīdzekļi (pamatlīdzekļi, ieguldījuma īpašumi un bioloģiskie aktīvi)			
Nekustāmie īpašumi:		540 309	514 978
<i>a) zemes gabali, ēkas un inženierbūves</i>		540 309	514 978
Tehnoloģiskās iekārtas un ierīces		1 854 790	1 975 577
Pārējie pamatlīdzekļi un inventārs		18 211	28 900
Pamatlīdzekļu izveidošana un nepabeigto celtniecības objektu izmaksas		5 981	17 785
Pamatlīdzekļi kopā	8	2 419 291	2 537 240
Ilgtermiņa ieguldījumi kopā		2 419 291	2 537 240
Apgrozāmie līdzekļi			
Krājumi			
Izejvielas, pamatmateriāli un palīgmateriāli	9	1 486	1 486
Krājumi kopā		1 486	1 486
Debitori			
Pircēju un pasūtītāju parādi	10	335 062	523 493
Citi debitori	11	2 856	1 402
Nākamo periodu izmaksas	12	2 490	3 642
Debitori kopā		340 408	528 537
Nauda	13	5 262	78 692
Apgrozāmie līdzekļi kopā		347 156	608 715
AKTĪVS KOPĀ		2 766 447	3 145 955

BILANCE

PASĪVS	Piezīmes numurs	30.09.2019	31.12.2018
		EUR	EUR
Pašu kapitāls			
Akciju vai daļu kapitāls (pamatkapitāls)	14	1 080 087	1 080 087
Nesadalītā peļņa:			
a) iepriekšējo gadu nesadalītā peļņa vai nesegtie zaudējumi		16 629	9 789
b) Pārskata gada peļņa vai zaudējumi		-60 231	6 840
Pašu kapitāls kopā		1 036 485	1 096 716
Kreditori			
Ilgtermiņa parādi			
Aizņēmumi no kredītiestādēm	15	795 756	856 968
Nākamo periodu ieņēmumi	16	782 420	782 420
Ilgtermiņa parādi kopā		1 578 176	1 639 388
Īstermiņa parādi			
Aizņēmumi no kredītiestādēm	17	30 606	61 212
No pircējiem saņemtie avansi		18 816	13 089
Parādi piegādātājiem un darbuizpildītājiem	18	29 261	179 331
Nodokļi un valsts sociālās apdrošināšanas obligātās iemaksas	19	17 018	12 358
Pārējie kreditori	20	13 946	
Nākamo periodu ieņēmumi	21	30 885	123 540
Uzkrātās saistības	22	11 254	20 321
Īstermiņa parādi kopā		151 786	409 851
Kreditori kopā		1 729 962	2 049 239
PASĪVS KOPĀ		2 766 447	3 145 955

ILMĀRS RŪSIS




 paraksts

2019. gada 25.oktobris

Pārskatu sagatavoja:

SANDRA SĪMANE



 paraksts

NAUDAS PLŪSMAS PĀRSKATS PAR 2019.gadu
Ar netiešo metodi sagatavota naudas plūsmas pārskata shēma

	2019. gada 9 mēneši	2018.gads
I. Pamatdarbības naudas plūsma		
1. Peļņa (+) vai zaudējumi (-) pirms ārkārtas posteņiem un nodokļiem	-60231	6840
korekcijas:		
a) pamatlīdzekļu nolietojums (+)	174366	234801
b) nemateriālo ieguldījumu vērtības norakstījumi (+)		
c) uzkrājumu veidošana (izņemot uzkrājumus nedrošiem parādiem)		
d) peļņa (-) vai zaudējumi (+) no ārvalstu valūtas kursu svārstībām		
e) pārējie procentu ieņēmumi un tamlīdzīgi ieņēmumi	-785	-871
f) procentu maksājumi un tamlīdzīgas izmaksas	3299	4972
2. Peļņa vai zaudējumi pirms apgrozāmo līdzekļu un īstermiņa saistību atlikumu izmaiņu ietekmes korekcijām	116649	245742
a) debitoru parādu atlikumu pieaugums (-) vai samazinājums (+)	188129	-33869
b) krājumu atlikumu pieaugums (-) vai samazinājums (+)		532
c) piegādātājiem, darbuuzņēmējiem un pārējiem kreditoriem maksājamo parādu atlikumu pieaugums (+) vai samazinājums (-)	-227459	-83037
3. Bruto pamatdarbības naudas plūsma	77319	129368
4. Izdevumi procentu maksājumiem	-3299	-4972
5. Izdevumi uzņēmuma ienākuma nodokļa maksājumiem		
6. Naudas plūsma pirms ārkārtas posteņiem	74020	124396
7. Naudas plūsma no ārkārtas posteņiem		
8. Pamatdarbības neto naudas plūsma	74020	124396
II. Ieguldīšanas darbības naudas plūsma		
1. Radniecīgo vai asociēto uzņēmumu akciju vai daļu iegāde		
2. Ieņēmumi no radniecīgo vai asociēto uzņēmumu akciju vai daļu atsavināšanas		
3. Pamatlīdzekļu un nemateriālo ieguldījumu iegāde	-56417	-37471
4. Ieņēmumi no pamatlīdzekļu un nemateriālo ieguldījumu pārdošanas		
5. Izsniegtie aizdevumi		
6. Ieņēmumi no aizdevumu atmaksas		
7. Saņemtie procenti	785	871
8. Saņemtās dividendes		
9. Ieguldīšanas darbības neto naudas plūsma	-55632	-36600
III. Finansēšanas darbības naudas plūsma		
1. Ieņēmumi no akciju un obligāciju emisijas vai kapitāla līdzdalības daļu ieguldījumiem		
2. Saņemtie aizņēmumi		
3. Saņemtās subsīdijas, dotācijas, dāvinājumi vai ziedojumi		
4. Izdevumi aizņēmumu atmaksāšanai	-91818	-122424
5. Izdevumi nomāta pamatlīdzekļa izpirkumam		
7. Finansēšanas darbības neto naudas plūsma	-91818	-122424
IV. Ārvalstu valūtu kursu svārstību rezultāts		
V. Pārskata gada neto naudas plūsma pieaugums (+), samazinājums (-)	-73430	-34628
VI. Naudas un tās ekvivalentu atlikums pārskata gada sākumā	78692	113320
VII. Naudas un tās ekvivalentu atlikums pārskata gada beigās	5262	78692

SIA "Bauskas siltums"**Pašu kapitāla izmaiņu pārskats par 2019.gada 9 mēnešiem**

	Daļu kapitāls	Iepriekšējo gadu nesadalītā peļņa	Pārskata gada nesadalītā peļņa	Kopā
	1	2	3	4
Uz 31.12.2017	1 080 087	8 509	1 280	1 089 876
Iepriekšējā gada peļņa pārnests uz pārskata gada nesadalīto peļņu		1 280	-1 280	0
Pārskata gada peļņa			6 840	6 840
Uz 31.12.2018	1 080 087	9 789	6 840	1 096 716
Iepriekšējā gada peļņa pārnests uz pārskata gada nesadalīto peļņu		6 840	-6 840	0
Pārskata perioda nesadalītā peļņa			-60231	-60 231
Uz 30.09.2019	1 080 087	16 629	-60 231	1 036 485

Valdes loceklis



ILMĀRS RŪSIS

FINANŠU PĀRSKATA PIELIKUMS

Apdrošinājums ir gada laikā gūtie ieņēmumi no uzņēmuma pamatdarbības – preču pārdošanas un pakalpojumu sniegšanas bez pievienotās vērtības nodokļa.

Darbības veids	2019.gada	9 mēnešiem	2018.gads
		EUR	EUR
Siltumenerģijas ražošana Bauskas pilsētā		941 761	1 480 878
Pakalpojumu sniegšanas ieņēmumi		21 147	32 250
Kopā		962 908	1 513 128

- (2) **Pārdotās produkcijas ražošanas pašizmaksa, pārdoto preču vai sniegto pakalpojumu iegādes**
Neto apgrozījuma gūšanai izlietotās produkcijas, preču vai pakalpojumu izmaksas ražošanas vai iegādes pašizmaksā.

	2019.gada	9 mēnešiem	2018.gads
		EUR	EUR
Materiālās izmaksas		653 654	1 018 510
Pamatlīdzekļu nolietojums (vērtības samazinājuma korekcija)		174 366	234 801
Personāla darba samaksa		153 179	155 412
Valsts sociālās apdrošināšanas maksājumi		34 826	34 841
Pārējās ražošanas izmaksas		16 281	19 515
Nekustāmā īpašuma nodoklis		1 051	1 051
Kopā		1 033 357	1 464 130

- (3) **Administrācijas izmaksas**

	2019.gada	9 mēnešiem	2018.gads
		EUR	EUR
Aministrācijas personāla izmaksas		58 800	114 770
Valsts sociālās apdrošināšanas maksājumi		14 165	27 646
Gada pārskata revīzijas izmaksas		0	1 200
Pārējās administrācijas izmaksas		2 008	1 530
Sakaru izmaksas		1 835	2 358
Kredītiestāžu pakalpojumi		338	339
Kopā		77 146	147 843

- (4) **Pārējie saimnieciskās darbības ieņēmumi**

	2019.gada	9 mēnešiem	2018.gads
		EUR	EUR
Kohēzijas fonda atbalsta finansējums		92 655	123 540
Nedrošo parādu uzkrājumu samazinājums		0	0
Kopā		92 655	123 540

(5) Pārējās saimnieciskās darbības izmaksas

	2019.gada	9 mēnešiem	2018.gads
		EUR	EUR
Nedrošiem parādiem uzkrājumu palielinājums			13 043
Bezcerīgie (zaudētie) parādi		2 509	
Personāla ilgtspējas pasākumu izdevumi (mat.bēru pabalsti u.c)		268	711
Kopā		2 777	13 754

(6) Pārējie procentu ieņēmumi un tamlīdzīgi ieņēmumi

	2019.gada	9 mēnešiem	2018.gads
		EUR	EUR
Procenti par kavētiem maksājumiem		785	871
Kopā		785	871

(7) Procentu maksājumi un tamlīdzīgas izmaksas

	2019.gada	9 mēnešiem	2018.gads
		EUR	EUR
Valsts Kasei procenti par aizdevumu		3 299	4 972
Kopā		3 299	4 972

(8) Pamatlīdzekļu kustības pārskats

	Ēkas un būves	Iekārtas un mašīnas	Pārējie pamatlīdzekļi	Pamatlīdzekļu izveidošana un nepabeigto celtniecības objektu izmaksas	Pamatlīdzekļi kopā
	EUR	EUR	EUR	EUR	EUR
Sākotnējā vērtība 01.01.2019	1 506 391	3 050 501	110 672	17 785	4 685 349
Iegādāts	66 385	1 836		54 581	122 802
Likvidēts			-259	-66 385	-66 644
Sākotnējā vērtība 01.10.2019	1 572 776	3 052 337	110 413	5 981	4 741 507
Uzkrātais nolietojums 01.01.2019	991 413	1 074 924	81 772	x	2 148 109
Aprēķinātais nolietojums	41 054	122 623	10 689	x	174 366
Izslēgts			-259	x	-259
Uzkrātais nolietojums 01.10.2019	1 032 467	1 197 547	92 202	x	2 322 216
Atlikusī vērtība 01.01.2019	514 978	1 975 577	28 900	17 785	2 537 240
Atlikusī vērtība 01.10.2019	540 309	1 854 790	18 211	5 981	2 419 291

(9) Krājumi

	30.09.2019	31.12.2018
	EUR	EUR
Materiāli	1 340	1 340
Degviela	146	146
Kopā	1 486	1 486

(10) Pircēju un pasūtītāju parādi

	30.09.2019	31.12.2018
	EUR	EUR
Pircēju un pasūtītāju parādu uzskaites vērtība	447 897	636 328
Uzkrājumi šaubīgiem parādiem	-112 835	-1 12 835
Bilances vērtība	335 062	523 493

(11) Citi debitori

	30.09.2019	31.12.2018
	EUR	EUR
UDVRN pārmaxsa	15	
PVN pārmaxsa	0	
PVN no saņemtajiem avansiem	2 017	1 402
PVN par neapmaksātiem rēķiniem	824	0
Avansa maksājumi piegādātājiem par pakalpojumiem	0	
Kopā	2 856	1 402

(12) Nākamo periodu izmaksas

	30.09.2019	31.12.2018
	EUR	EUR
Apdrošināšana	1 704	2 626
Laikraksti, reklāmas katalogos un tml.	786	1 016
Kopā	2 490	3 642

(13) Nauda

	30.09.2019		31.12.2018	
	Valūta	EUR	Valūta	EUR
Skaidras naudas atlikumi	EUR	71		11
Latvijā reģistrētās kredītiestādēs	EUR	5 191		78 681
Kopā	X	5 262	X	78 692

(14) Akciju vai daļu kapitāls (pamatkapitāls)

Pamatojoties uz Bauskas novada domes 2016.gada 28.aprīļa lēmumu "Par līdzekļu piešķiršanu SIA ""Bauskas siltums" pamatkapitāla palielināšanai, sabiedrībai tika piešķirti un ieskaitīti naudas līdzekļi 150000 EUR apmērā. LR Uzņēmumu reģistrā 2016.gada 1.jūnijā reģistrētas pamatkapitāla izmaiņas.

	30.09.2019	31.12.2018
	EUR	EUR
Parasto Daļu skaits	1 080 087	1 080 087
Nominālvērtība	€ 1.00	€ 1.00
Pamatkapitāls kopā	1 080 087	1 080 087

Ilgtermiņa parādi**(15) Aizņēmumi no kredītiestādēm**

Ilgtermiņa aizņēmumi, kas atmaksājami ilgāk kā 5 gados VK aizdevuma līgums Nr.A1/1/15/622 no 20.11.2015	% likme	Atmaksas termiņš	30.09.2019	30.09.2019	31.12.2018
			Summa valūta	EUR	EUR
	0.6%	20.11.2035	EUR	550 908	612 120
Kopā	X	X	X	550 908	612 120
Ilgtermiņa aizņēmumi					
VK aizdevuma līgums Nr.A1/1/15/622 no 20.11.2015			EUR	244 848	244 848
Kopā	X	X	X	244 848	244 848
Ilgtermiņa aizņēmumi kopā	X	X	X	795 756	856 968

Valsts kases aizdevums nodrošināts ar Bauskas novada domes galvojumu.

(16) Nākamo periodu ieņēmumi

Saņemto finansiālā atbalsta summu iekļauj pārskata gadu ieņēmumos, atbilstoši iegādātā pamatlīdzekļa kārtējā gada nolietojuma un vērtības norakstījumu summu daļām, kuras attiecas uz saņemto finansiālo atbalstu.

Ilgtermiņa nākamo periodu ieņēmumi Kohēzijas fonda atbalsta finansējums	30.09.2019	31.12.2018
	EUR	EUR
	782 420	782 420
Kopā	782 420	782 420

Īstermiņa parādi**(17) Aizņēmumi no kredītiestādēm**

VK aizdevuma līgums Nr.A1/1/15/622 no 20.11.2015	% likme	Atmaksas termiņš	30.09.2019	30.09.2019	31.12.2018
			Summa valūta	EUR	EUR
	0.60%		EUR	30 606	61 212
Īstermiņa aizņēmumi kopā	X	X	X	30 606	61 212

(18) Parādi piegādātājiem un darbuzņēmējiem

Kreditoru saistības par pārskata gada decembra mēnesī saņemtajiem pakalpojumiem.

Laskana mežs Inter Rao Latvia Enefit SIA Pārējie piegādātāji	30.09.2019	31.12.2018
	EUR	EUR
	23 230	45 166
	4 745	
	1 016	133 647
	270	518
Kopā	29 261	179 331

(19) Nodokļi un valsts sociālās apdrošināšanas obligātās iemaksas

	30.09.2019	31.12.2018
	EUR	EUR
Pievienotās vērtības nodoklis	5 846	6 948
Iedzīvotāju ienākuma nodoklis	3 362	
Sociālās apdrošināšanas obligātās iemaksas	6 901	
Daba resursu nodoklis	909	5 410
Kopā	17 018	12 358

	Atlikums	Aprēķināts	Samaksāts	Atlikums
	31.12.2018	9 mēnešiem	9 mēnešiem	30.09.2019
	EUR	EUR	EUR	EUR
Pievienotās vērtības nodoklis	6948	140523	141 625	5 846
Iedzīvotāju ienākuma nodoklis		35601	32 239	3 362
Sociālās apdrošināšanas obligātās iemaksas		71121	64 220	6 901
Uzņēmējdarbības riska nodeva		75	90	-15
Dabas resursu nodoklis	5410	8881	13 382	909
Nekustamā īpašuma nodoklis		1051	1 051	0
Kopā	12 358	257 252	252 607	17 003

Tai skaitā:	31.12.2018	30.09.2019
	EUR	EUR
Nodokļu pārmaksa	0	-15
Nodokļu parāds	12 358	17 018

(20) Pārējie kreditori

	30.09.2019	31.12.2018
	EUR	EUR
Īstermiņa pārējie kreditori		
Darba samaksa	13 946	
Kopā	13 946	0

(21) Īstermiņa nākamo periodu ieņēmumi

	30.09.2019	31.12.2018
	EUR	EUR
Kohēzijas fonda atbalsta finansējums	30 885	123 540
Kopā	30 885	123 540

(22) Uzkrātās saistības

	30.09.2019	31.12.2018
	EUR	EUR
Atvaļinājuma rezerve par neizmantotiem atvaļinājumiem	10 198	10 198
Uzkrātās saistības piegādātājiem		8 934
Uzkrātie % par aizdevumu Valsts Kasei	1 056	1 189
Kopā	11 254	20 321

Vispārīga informācija**(28) Uzņēmumā nodarbināto personu skaits**

	30.09.2019	31.12.2018
Vidējais uzņēmumā nodarbināto personu skaits gadā	23	23

(29) Personāla izmaksas

Izmaksu veids	30.09.2019	31.12.2018
Atlīdzība par darbu	211 979	270 182
Valsts sociālas apdrošināšanas iemaksas	48 991	62 487
Kopā	260 970	332 669

(30) Informācija par valdes locekļu atlīdzību

Izmaksu veids	30.09.2019	31.12.2018
Atlīdzība par darbu	19 554	25 061
Valsts sociālas apdrošināšanas iemaksas	4 711	6 037
Uzņēmējdarbības riska nodeva	3	4
Kopā	24 268	31 102

ILMĀRS RŪSIS

*paraksts*

2019. gada 25.oktobris

Pārskatu sagatavoja:

SANDRA ŠĪMANE

*paraksts*