

SIA "BAUSKAS SILTUMS"

VRN 43603001681

Pārskats par 2022.gada 1.pusgadu

SATURS

	lpp
Saturs	2
Vadības ziņojums	3
Peļņas vai zaudējumu aprēķins	5
Bilance	6
Naudas plūsmas pārskats	8
Pašu kapitāla izmaiņu pārskats	9
Finanšu pārskatu pielikums	10.-16.

VADĪBAS ZINOJUMS

Darbības veids

SIA "BAUSKAS SILTUMS" komercdarbība nodrošina siltumenerģijas lietotājus Bauskas pilsētā ar centralizētu, nepārtrauktu, ekonomiski pamatotu, pieprasītajā daudzumā un vides aizsardzības nosacījumiem atbilstošu siltumapgādi. Komercsabiedrība pilda 3.03.2015 ar Bauskas novada domi noslēgto deleģēšanas līgumu par siltumapgādes pakalpojuma sniegšanu Bauskas pilsētas centralizētās siltumapgādes zonā, atbilstoši SIA BAUSKAS SILTUMS izstrādātajai vidēja termiņa darbības stratēģijai 2022.- 2024. finanšu gadam. Uzņēmuma saimniecisko darbību vada valdes loceklis, kura pilnvaru termiņu Dalībnieku sapulce apstiprinājusi līdz 2025. gada 27. maijam.

Svarīgi notikumi kopš pārskata perioda sākuma

2022. gada 1. pusgads raksturojas ar strauju energoresursu cenas pieaugumu. Sakarā ar degvielas cenu pieaugumu kurināmās šķeldas cena palielinājās gan februārī gan martā, sasniedzot 27,5 EUR/MWh cenas robežu, bet jūnijā jau 32,5 EUR/MWh. Dabaszgāzes cena pašvaldības kopējā iepirkuma rezultātā saglabājusies 68 EUR/MWh līmenī, veidojot kopējās dabaszgāzes izmaksas 90 EUR/MWh. Tajā pašā laikā gāzes biržas cenas ir turpinājušas pieaugt un no 110 EUR/MWh robežas martā pieaugušas līdz 140 EUR/MWh jūnijā.

Janvārī tika veikti vairāki uzlabojumi šķeldas katla un kondensatora darbībā, novērsti radušies defekti kustīgo grīdu hidrostatijas darbībā, novērsti temperatūras devēju defekti, panākta kondensatora darbība ar zemāku temperatūru. Vasaras periodā izmainot parametrus, panākta arī kondensatora ieslēgšanās mazas noslodzes režīmā. Sakarā ar straujo energoresursu sadārdzināšanos, SPRK jūnijā iesniegts jauns tarifa projekts apstiprināšanai, sasniedzot 79 EUR/MWh. Pārtraucot Latvijā dabaszgāzes piegādi pa cauruļvadiem, pieņemts lēmums 2 dabaszgāzes katlus piegāžu drošības dēļ pielāgot sašķidrinātās propāna gāzes izmantošanai. Noslēgts Projektēšanas līgums ar SIA INTERGAZ par 100m³ uzstādīšanu katlumājas teritorijā.

Jūlijā uz nedēļu apstādināts šķeldas katls starpsezonas apkopes veikšanai. Konstatēti kustīgās grīdas ārdu bojājumi, kuri īstermiņā netraucē šķeldas katla ekspluatāciju. Pēc detaļu piegādes pirms sezonas uzsākšanas tiks pabeikti nepieciešamie darbi.

Sabiedrības īss darbības apraksts pārskata periodā un finansiālais stāvoklis

Uzņēmuma neto apgrozījums 2022.gada 6 mēnešos sasniedzis 925263 EUR. Ņemot vērā siltumenerģijas tarifa neatbilstību straujajai energoresursu cenu kāpumam, 2022. 1. pusgadu uzņēmums noslēdzis ar zaudējumiem 15798 EUR. Pamatkapitāls ir saglabājies iepriekšējā līmenī - 1 088 287 EUR (reģistrēts UR). Kopējie pircēju parādi pārskata periodā sastāda 234060 EUR salīdzinājumā ar 437858 EUR 2021. gada nogalē. Salīdzinājumā ar iepriekšējo periodu kopējie parādi samazinājušies.

Tiek pildītas VK saņemtā aizdevuma līguma saistības. Aizņēmuma summa šķeldas katla iegādei un uzstādīšanai samazinājusies līdz 642726 EUR.

Naudas līdzekļu atlikums pārskata perioda beigās sasniedz 325464 EUR un ir pieteikams saimnieciskās darbības nodrošināšanai.

Galvenie sabiedrību un nozari raksturojošie nefinanšu rādītāji

2022.gada 6 mēn. realizētās siltumenerģijas apjoms ir samazinājies par 12,8%, attiecīgi patērētās dabaszgāzes patēriņš sarucis par 52,2%, bet ar šķeldu saražotās enerģijas apjoms saglabājies iepriekšējā līmenī (pieaudzis par 3,3 %).

SIA BAUSKAS SILTUMS iekļauts VID Padziņinātās sadarbības programmas Bronzas līmeņa dalībnieku reģistrā (kopumā 5244 uzņēmumi 2021.gadā). Pamats dalībai VID Padziņinātās sadarbības programmas Bronzas līmeņa dalībnieku reģistrā ir komersanta saimnieciskās darbības finanšu un nefinanšu rādītāju pozitīvais rezultāts, vienlaicīgi neuzliekot administratīvo slogu nodokļu maksātājiem. Turpinās sadarbība ar A/S Kredītinformācijas Birojs (KIB), lai mazinātu uzņēmuma finanšu riskus.

Periods	Realizētā siltumenerģija	Katlu mājā saražota enerģija MWh			Zudumi siltumtrasēs		Vid. Ārg. Temp.
		MWh	Gāzes k.	Šķelda	Kopā	MWh	
2021.gads 1.pusgads	19609	6166	15425	21591	1618	7.61	-0.7
2022.gads 1.pusgads	17091	2947	15930	18877	1469	4.82	1.9
%	-12.8	-52.2	3.3	-12.6	-9.2	-	-

Nākotnes izredzes un turpmākā attīstība

Sakarā ar 2021.gada nogalē strauji augošajām elektroenerģijas un dabasgāzes cenām (dabasgāzes cena pieaugusi trīs reizes), kurām 2022.gada sākumā seko arī šķeldas cenas pieaugums, 2022.gads būs ļoti lielu izaicinājumu gads. SPRK iesniegtais tarifa projekts paaugstinās siltumenerģijas tarifu līdz 80 EUR/MWh līmenim, taču resursu cenas turpina augt. Pēc tarifa apstiprināšanas, uzņēmums iegūs tiesības ik mēnesi koriģēt enerģijas komponenti.


Pētniecības darbi un attīstības pasākumi

Esošās neadekvātās energoresursu cenas nedod iespēju ilgtermiņa ieguldījumu plānošanā un nav arī pieejamas AER tehnoloģijas pamatslodzes nodrošināšanai. "Bez kurināmā tehnoloģiju" (siltumsūkņi ar jaudu 3-4 MW) ieviešana Bauskā būtu izvērtējama un pielietojama siltumenerģijas atgūšanai no pilsētas notekūdeņiem (pieejama temperatūra 10 °C Dambja ielā). Augstās elektroenerģijas cenas kavē šo tehnoloģiju ieviešanu. Lai risinātu gāzes piegādes drošības un izmaksu jautājumu, tiek izstrādāts projekts propāna gāzes LPG izmantošanai esošajos 2 gāzes katlos krīzes situācijā. 2022. gada jūnija beigās LPG cena pieaugusi līdz 62 EUR/MWh un tā ir kokurēspējīga salīdzinājumā ar LNG.

Priekšlikumi par uzņēmuma peļņas izlietošanu vai zaudējumu segšanu

Priekšlikumi par peļņas izlietojumu vai zaudējumu segšanu tiks pievienoti SIA BAUSKAS SILTUMS 2022. finanšu gada pārskatam.

ILMĀRS RŪSIS



paraksts

2022. gada 2.augusts

PELNAS VAI ZAUDEJUMU APRĒKINS

(klasificēts pēc izdevumu funkcijas)

	Piezīmes numurs	2022.gada 1.pusgads EUR	2021.gads EUR
Neto apgrozījums	1	925 263	1 584 047
<i>b) no citiem pamatdarbības veidiem</i>		925 263	1 584 047
Pārdotās produkcijas ražošanas pašizmaksa, pārdoto preču vai	2	-935 670	-1 421 247
Bruto peļņa vai zaudējumi		-10 407	162 800
Administrācijas izmaksas	3	-75 570	-155 502
Pārējie saimnieciskās darbības ieņēmumi	4	70 385	69 036
Pārējās saimnieciskās darbības izmaksas	5		-32 628
Pārējie procentu ieņēmumi un tamlīdzīgi ieņēmumi	6	1 463	305
<i>b) no citām personām</i>		1 463	305
Procentu maksājumi un tamlīdzīgas izmaksas	7	-1 669	-3 597
<i>b) citām personām</i>		-1 669	-3 597
Peļņa vai zaudējumi pirms uzņēmumu ienākuma nodokļa		-15 798	40 414
Peļņa vai zaudējumi pēc uzņēmumu ienākuma nodokļa		-15 798	40 414
Pārskata gada peļņa vai zaudējumi		-15 798	40 414

ILMĀRS RŪSIS



paraksts

2022. gada 2.augusts

Pārskatu sagatavoja:

SANDRA SĪMANE



paraksts

BILANCE

AKTĪVS	Piezīmes numurs	30.06.2022 EUR	31.12.2021 EUR
Ilgtermiņa ieguldījumi			
Pamatlīdzekļi (pamatlīdzekļi, ieguldījuma īpašumi un bioloģiskie aktīvi)			
Nekustāmie īpašumi:		529 940	557 643
<i>a) zemes gabali, ēkas un inženierbūves</i>		529 940	557 643
Tehnoloģiskās iekārtas un ierīces		1 406 400	1 488 173
Pārējie pamatlīdzekļi un inventārs		818	1 210
Pamatlīdzekļu izveidošana un nepabeigto celtniecības objektu izmaksas			
Pamatlīdzekļi kopā	8	1 937 158	2 047 026
Ilgtermiņa ieguldījumi kopā		1 937 158	2 047 026
Apgrozāmie līdzekļi			
Krājumi			
Izejvielas, pamatmateriāli un palīgmateriāli	9	2 101	2 101
Krājumi kopā		2 101	2 101
Debitori			
Pircēju un pasūtītāju parādi	10	234 060	437 858
Citi debitori	11	6 609	1 606
Nākamo periodu izmaksas	12	1 366	2 596
Debitori kopā		242 035	442 060
Nauda	13	325 464	218 407
Apgrozāmie līdzekļi kopā		569 600	662 568
AKTĪVS KOPĀ		2 506 758	2 709 594

BILANCE

	Piezīmes numurs	30.06.2022 EUR	31.12.2021 EUR
PASĪVS			
Pašu kapitāls			
Akciju vai daļu kapitāls (pamatkapitāls)	14	1 088 287	1 088 287
Nesadalītā peļņa:			
a) iepriekšējo gadu nesadalītā peļņa vai nesegtie zaudējumi		68 969	28 555
b) Pārskata gada peļņa vai zaudējumi		-15 798	40 414
Pašu kapitāls kopā		1 141 458	1 157 256
Kreditori			
Ilgtermiņa parādi			
Aizņēmumi no kredītiestādēm	15	612 120	612 120
Nākamo periodu ieņēmumi	16	575 312	575 312
Ilgtermiņa parādi kopā		1 187 432	1 187 432
Īstermiņa parādi			
Aizņēmumi no kredītiestādēm	17	30 606	61 212
No pircējiem saņemtie avansi		16 758	14 990
Parādi piegādātājiem un darbuzņēmējiem	18	48 024	162 054
Nodokļi un valsts sociālās apdrošināšanas obligātās iemaksas	19	22 247	26 059
Pārējie kreditori	20	14 235	
Nākamo periodu ieņēmumi	21	34 518	69 036
Uzkrātās saistības	22	11 480	31 555
Īstermiņa parādi kopā		177 868	364 906
Kreditori kopā		1 365 300	1 552 338
PASĪVS KOPĀ		2 506 758	2 709 594

ILMĀRS RŪSIS




 paraksts

2022. gada 2.augusts

Pārskatu sagatavoja:

SANDRA SĪMANE



 paraksts

NAUDAS PLŪSMAS PĀRSKATS PAR 2022.gada 1.pusgads
Ar netiešo metodi sagatavota naudas plūsmas pārskata shēma

I. Pamatdarbības naudas plūsma	2022.gads	2021.gads
1. Peļņa (+) vai zaudējumi (-) pirms ārkārtas posteņiem un nodokļiem	-15798	40414
korekcijas:		
a) pamatlīdzekļu nolietojums (+)	109868	223005
b) nemateriālo ieguldījumu vērtības norakstījumi (+)		
c) uzkrājumu veidošana (izņemot uzkrājumus nedrošiem parādiem)		
d) peļņa (-) vai zaudējumi (+) no ārvalstu valūtas kursu svārstībām		
e) pārējie procentu ieņēmumi un tamlīdzīgi ieņēmumi	-1463	-305
f) procentu maksājumi un tamlīdzīgas izmaksas	1669	3597
2. Peļņa vai zaudējumi pirms apgrozāmo līdzekļu un īstermiņa saistību atlikumu izmaiņu ietekmes korekcijām	94276	266711
a) debitoru parādu atlikumu pieaugums (-) vai samazinājums (+)	200 025	-34023
b) krājumu atlikumu pieaugums (-) vai samazinājums (+)		-1149
c) piegādātājiem, darbuizpildītājiem un pārējiem kreditoriem maksājamo parādu atlikumu pieaugums (+) vai samazinājums (-)	-156 432	-24301
3. Bruto pamatdarbības naudas plūsma	137869	207238
4. Izdevumi procentu maksājumiem	-1669	-3597
5. Izdevumi uzņēmuma ienākuma nodokļa maksājumiem		
6. Naudas plūsma pirms ārkārtas posteņiem	136200	203641
7. Naudas plūsma no ārkārtas posteņiem		
8. Pamatdarbības neto naudas plūsma	136200	203641
II. Ieguldīšanas darbības naudas plūsma		
1. Radniecīgo vai asociēto uzņēmumu akciju vai daļu iegāde		
2. Ieņēmumi no radniecīgo vai asociēto uzņēmumu akciju vai daļu atsavināšanas		
3. Pamatlīdzekļu un nemateriālo ieguldījumu iegāde	0	-115721
4. Ieņēmumi no pamatlīdzekļu un nemateriālo ieguldījumu pārdošanas		
5. Izsniegtie aizdevumi		
6. Ieņēmumi no aizdevumu atmaksas		
7. Saņemtie procenti	1463	305
8. Saņemtās dividendes		
9. Ieguldīšanas darbības neto naudas plūsma	1463	-115416
III. Finansēšanas darbības naudas plūsma		
1. Ieņēmumi no akciju un obligāciju emisijas vai kapitāla līdzdalības daļu ieguldījumiem		
2. Saņemtie aizņēmumi		
3. Saņemtās subsīdijas, dotācijas, dāvinājumi vai ziedojumi		
4. Izdevumi aizņēmumu atmaksāšanai	-30606	-61212
5. Izdevumi nomāta pamatlīdzekļa izpirkumam		
7. Finansēšanas darbības neto naudas plūsma	-30606	-61212
IV. Ārvalstu valūtu kursu svārstību rezultāts		
V. Pārskata gada neto naudas plūsma pieaugums (+), samazinājums (-)	107057	27013
VI. Naudas un tās ekvivalentu atlikums pārskata gada sākumā	218407	191394
VII. Naudas un tās ekvivalentu atlikums pārskata gada beigās	325464	218407

SIA "Bauskas siltums"**Pašu kapitāla izmaiņu pārskats par 2022.gada 1.pusgads**

	Daļu kapitāls	Iepriekšējo gadu nesadalītā peļņa	Pārskata gada nesadalītā peļņa	Kopā
	1	2	3	4
Uz 31.12.2020	1 088 287	24 151	4 404	1 116 842
Iepriekšējā gada peļņa pārnesta uz pārskata gada nesadalīto peļņu		4 404	-4 404	
Pārskata gada peļņa			40 414	40 414
Uz 31.12.2021	1 088 287	28 555	40 414	1 157 256
Iepriekšējā gada peļņa pārnesta uz pārskata gada nesadalīto peļņu		40 414	-40 414	
Pārskata perioda nesadalītā peļņa			-15798	-15 798
Uz 30.06.2022	1 088 287	68 969	-15 798	1 141 458

Valdes loceklis



ILMĀRS RŪSIS

Finanšu pārskata pielikums

- (1) Apgrozījums ir gada laikā gūtie ieņēmumi no uzņēmuma pamatdarbības – preču pārdošanas un pakalpojumu sniegšanas bez pievienotās vērtības nodokļa.

Darbības veids	2022.gada 1.pusgads	2021.gads
	EUR	EUR
Siltumenerģijas ražošana Bauskas pilsētā	910 137	1 545 650
Pakalpojumu sniegšanas ieņēmumi	15 126	38 397
Kopā	925 263	1 584 047

- (2) Pārdotās produkcijas ražošanas pašizmaksa, pārdoto preču vai sniegto pakalpojumu iegādes izmaksas
Neto apgrozījuma gūšanai izlietotās produkcijas, preču vai pakalpojumu izmaksas ražošanas vai iegādes pašizmaksā.

	2022.gada 1.pusgads	2021.gads
	EUR	EUR
Materiālās izmaksas	705 344	954 580
Pamatlīdzekļu nolietojums (vērtības samazinājuma korekcija) ^{2,1}	109 868	223 005
Personāla darba samaksa	87 555	184 228
Valsts sociālās apdrošināšanas maksājumi un UDVRN	19 012	39 365
Pārējās ražošanas izmaksas	12 840	19 018
Nekustāmā īpašuma nodoklis	1 051	1 051
Kopā	935 670	1 421 247

- (3) Administrācijas izmaksas

	2022.gada 1.pusgads	2021.gads
	EUR	EUR
Aministrācijas personāla izmaksas	59 762	121 751
Valsts sociālās apdrošināšanas maksājumi un UDVRN	14 098	28 721
Gada pārskata revīzijas izmaksas		1 200
Pārējās administrācijas izmaksas	925	2 058
Sakaru izmaksas	674	1 481
Kreditīestāžu pakalpojumi	111	291
Kopā	75 570	155 502

- (4) Pārējie saimnieciskās darbības ieņēmumi

	2022.gada 1.pusgads	2021.gads
	EUR	EUR
Kohēzijas fonda atbalsta finansējums ^{4,1}	34 518	69 036
Nedrošo parādu uzkrājumu samazinājums	35 867	
Kopā	70 385	69 036

- (5) Pārējās saimnieciskās darbības izmaksas

	2022.gada 1.pusgads	2021.gads
	EUR	EUR
Nedrošiem parādiem uzkrājumu palielinājums		32 208
Bezcerīgi (zaudētie) parādi		103
Personāla ilgtspējas pasākumu izdevumi		317
Kopā	0	32 628

(6) Pārējie procentu ieņēmumi un tamlīdzīgi ieņēmumi

	2022.gada 1.pusgads	2021.gads
	EUR	EUR
Procenti par kavētiem maksājumiem	33	305
Kreditora prasības izpilde- atfidzība par zaudējumu (Senergo, elektrība)	1 430	
Kopā	1 463	305

(7) Procentu maksājumi un tamlīdzīgas izmaksas

	2022.gada 1.pusgads	2021.gads
	EUR	EUR
Valsts Kasei procenti par aizdevumu	1 669	3 597
Kopā	1 669	3 597

(8) Pamatlīdzekļu kustības pārskats

	Zeme	Ēkas un būves	Iekārtas un mašīnas	Pārējie pamatlīdzekļi	Pamatlīdzekļi kopā
	<u>EUR</u>	<u>EUR</u>	<u>EUR</u>	<u>EUR</u>	<u>EUR</u>
Sākotnējā vērtība 31.12.2021	8 200	1 694 599	3 053 677	103 489	4 859 965
Iegādāts					
Likvidēts					
Pārklasificēts					
Sākotnējā vērtība 30.06.2022	8 200	1 694 599	3 053 677	103 489	4 859 965
Uzkrātais nolietojums 31.12.2021	x	1 145 156	1 565 504	102 279	2 812 939
Aprēķinātais nolietojums	x	27 703	81 773	392	109 868
Izslēgts	x				
Pārklasificēts	x				
Uzkrātais nolietojums 30.06.2022	x	1 172 859	1 647 277	102 671	2 922 807
Atlikusī vērtība 31.12.2021	8 200	549 443	1 488 173	1 210	2 047 026
Atlikusī vērtība 30.06.2022	8 200	521 740	1 406 400	818	1 937 158

(9) Krājumi

	30.06.2022	31.12.2021
	EUR	EUR
Materiāli	1 958	1 958
Degviela	143	143
Kopā	2 101	2 101

(10) Pircēju un pasūtītāju parādi

	30.06.2022	31.12.2021
	EUR	EUR
Pircēju un pasūtītāju parādu uzskaites vērtība	354 564	601 833
Uzkrājumi šaubīgiem parādiem	-120 504	-163 975
Bilances vērtība	234 060	437 858

(11) Citi debitori

	30.06.2022	31.12.2021
	EUR	EUR
PVN no saņemtajiem avansiem	1 795	1 606
PVN par neapmaksātiem rēķiniem	4 713	0
Avansa maksājumi piegādātājiem par pakalpojumiem	101	
Kopā	6 609	1 606

(12) Nākamo periodu izmaksas

	30.06.2022	31.12.2021
	EUR	EUR
Apdrošināšana	1 366	1 980
Laikraksti, likumu krājumi		616
Kopā	1 366	2 596

(13) Nauda

	30.06.2022	31.12.2021
	EUR	EUR
Skaidras naudas atlikumi	90	104
Latvijā reģistrētās kredītiestādēs	325 374	218 303
Kopā	325 464	218 407

(14) Akciju vai daļu kapitāls (pamatkapitāls)

	30.06.2022	31.12.2021
	EUR	EUR
Parasto Daļu skaits	1 088 287	1 088 287
Nominālvērtība	€ 1.00	€ 1.00
Pamatkapitāls kopā	1 088 287	1 088 287

Ilgtermiņa parādi**(15) Aizņēmumi no kredītiestādēm**

Ilgtermiņa aizņēmumi, kas atmaksājami ilgāk kā 5 gados	% likme	Atmaksas termiņš	Summa valūta	30.06.2022	31.12.2021
VK aizdevuma līgums Nr.A1/1/15/622 no 20.11.2015	0.6%	20.11.2035	EUR	EUR	EUR
Kopā	X	X	X	367 272	367 272
Ilgtermiņa aizņēmumi					
VK aizdevuma līgums Nr.A1/1/15/622 no 20.11.2015			EUR	244 848	244 848
Kopā	X	X	X	244 848	244 848
Ilgtermiņa aizņēmumi kopā	X	X	X	612 120	612 120

Valsts kases aizdevums nodrošināts ar Bauskas novada domes galvojumu.

(16) Nākamo periodu ieņēmumi

Ilgtermiņa ieņēmumi, kuru samaksas termiņš ir ilgāks par 5 gadiem	30.06.2022	31.12.2021
	EUR	EUR
Kohēzijas fonda atbalsta finansējums	299 168	299 168
Kopā	299 168	299 168
Ilgtermiņa ieņēmumi		
Kohēzijas fonda atbalsta finansējums	276 144	276 144
Kopā	276 144	276 144
Ilgtermiņa aizņēmumi kopā	575 312	575 312

Saņemto finansiālā atbalsta summu iekļauj pārskata gadu ieņēmumos, atbilstoši iegādātā pamatlīdzekļa kārtējā gada nolietojuma un vērtības norakstījumu summu daļām, kuras attiecas uz saņemto finansiālo atbalstu.

Īstermiņa parādi**(17) Aizņēmumi no kredītiestādēm**

VK aizdevuma līgums	% likme	Atmaksas termiņš	Summa valūta	30.06.2022	31.12.2021
Nr.A1/1/15/622 no 20.11.2015	0.50%		EUR	EUR	EUR
Īstermiņa aizņēmumi kopā	X	X	X	30 606	61 212

(18) Parādi piegādātājiem un darbuzņēmējiem

	30.06.2022	31.12.2021
	EUR	EUR
Raja K.T.	20 456	58 083
Filter		1 231
Enefit SIA		101 970
Ignitis	7 097	
Latvenergo; Sadales tīkls	20 056	
Pārējie piegādātāji	415	770
Kopā	48 024	162 054

(19) Nodokļi un valsts sociālās apdrošināšanas obligātās iemaksas

	30.06.2022	31.12.2021
	EUR	EUR
Pievienotās vērtības nodoklis	3371	17917
Iedzīvotāju ienākuma nodoklis	5 924	
Sociālās apdrošināšanas obligātās iemaksas	11 660	
Uzņēmējdarbības riska nodeva	8	
Daba resursu nodoklis	1 284	8 142
Kopā	22 247	26 059

	Atlikums	Aprēķināts	Samaksāts	Atlikums
	31.12.2021	2022.gada	2022.gada	30.06.2022
		1.pusgads	1.pusgads	
	EUR	EUR	EUR	EUR
Pievienotās vērtības nodoklis	17917	61864	76 410	3 371
Iedzīvotāju ienākuma nodoklis		23559	17 635	5 924
Sociālās apdrošināšanas obligātās iemaksas		47781	36 121	11 660
Uzņēmējdarbības riska nodeva	0	48	40	8
Dabas resursu nodoklis	8142	11554	18 412	1 284
Nekustamā īpašuma nodoklis	0	1051	1 051	0
Kopā	26 059	145 857	149 669	22 247

Tai skaitā:	31.12.2021	30.06.2022
	EUR	EUR
Nodokļu pārmaxsa	26 059	22 247
Nodokļu parāds		

(20) Pārējie kreditori

	30.06.2022	31.12.2021
	EUR	EUR
Īstermiņa pārējie kreditori		
Darba samaksa	14 235	
Kopā	14 235	0

(21) Īstermiņa nākamo periodu ieņēmumi

	30.06.2022	31.12.2021
	EUR	EUR
Kohēzijas fonda atbalsta finansējums	34 518	69 036
Kopā	34 518	69 036

(22) Uzkrātās saistības

	30.06.2022	31.12.2021
	EUR	EUR
Atvaļinājuma rezerve par neizmantotiem atvaļinājumiem	10 651	10 651
Uzkrātās saistības piegādātājiem		20 027
Uzkrātie % par aizdevumu Valsts Kasei	829	877
Kopā	11 480	31 555

(23) Uzņēmumā nodarbināto personu skaits

	30.06.2022	31.12.2021
Vidējais uzņēmumā nodarbināto personu skaits gadā	22	23

(24) Personāla izmaksas

Izmaksu veids	30.06.2022	31.12.2021
Atlīdzība par darbu	147 317	305 979
Valsts sociālās apdrošināšanas maksājumi un UDVRN	33 110	68 086
Kopā	180 427	374 065

(25) Informācija par valdes locekļu atlīdzību

Izmaksu veids	30.06.2022	31.12.2021
Atlīdzība par darbu	14 000	26 000
Valsts sociālās apdrošināšanas iemaksas	2 908	5 400
Uzņēmējdarbības riska nodeva	2	4
Kopā	16 910	31 404


ILMĀRS RŪSIS


paraksts

2022. gada 2.augusts

Pārskatu sagatavoja:

SANDRA SĪMANE


paraksts